



MAZDA MOTOR ITALIA

MAZDA CX-30

confalonieriauto.it

SPECIFICHE

		BENZINA								DIESEL			
		Skyactiv-G 2WD	Skyactiv-G AT/2WD	Skyactiv-G AWD	Skyactiv-G AT/AWD	Skyactiv-X 2WD	Skyactiv-X AT/2WD	Skyactiv-X AWD	Skyactiv-X AT/AWD	Skyactiv-D 2WD	Skyactiv-D AT/2WD	Skyactiv-D AWD	Skyactiv-D AT/AWD
Conformità normativa europea		Euro6D	Euro6D	Euro6D	Euro6D	Euro6D	Euro6D	Euro6D	Euro6D	Euro6d Temp.	Euro6d Temp.	Euro6d Temp.	Euro6d Temp.
Valori NEDC:													
Consumo di carburante(1) (l/100 km):	Urbano	6,2	6,8	6,4	7,3	5,2	6,2	5,6	6,6	5,1	5,2	4,9	5,6
	Extra Urbano	4,5	4,8	4,7	5,3	4,3	4,6	4,5	5,1	4,1	4,8	4,5	5,0
	Combinato	5,1	5,5	5,3	6,0	4,6	5,2	4,9	5,6	4,4	5,0	4,7	5,2
CO2 emissioni(1) (g/km)		116	126	121	136	105	118	111	128	116	129	122	137
Valori WLTP:													
Consumo di carburante(2) (l/100 km):	Basso	8,0	8,7	9,0	9,7	7,1	8,4	8,2	9,0	4,9	6,6	5,3	7,3
	Medio	5,9	6,3	6,8	7,0	5,7	6,3	6,4	6,8	4,8	5,9	5,3	6,5
	Alto	5,3	5,5	5,9	6,1	5,2	5,5	5,5	6,0	4,1	5,0	5,0	5,7
	Molto alto	6,5	6,9	6,8	7,6	6,1	6,8	6,8	7,2	6,2	6,7	6,7	7,2
	Combinato	6,2	6,6	6,8	7,3	5,9	6,5	6,5	7,0	5,1	6,0	5,7	6,6
CO2 emissioni(2) (g/km)		141	151	153	165	133	146	146	160	135	158	150	173

¹⁾ i veicoli sono omologati secondo il nuovo tipo di procedura d'approvazione WLTP (Normativa (EU) 1151 /2017; Normativa (EU) 2007/715). Per essere comparabili i valori di riferimento sono secondo il ciclo NEDC- valori stabiliti secondo Normativa d'implementazione (EU) 1153 /2017.

²⁾ i veicoli sono omologati secondo il nuovo tipo di procedura d'approvazione WLTP (Normativa (EU) 1151 /2017; Normativa (EU) 2007/715).

Facebook, Twitter, iPod®, Stitcher™, aha™, Bose®, Twiddler®, Centerpoint®, Nd®, Surround-Stage® e AudioPilot® sono marchi registrati negli Stati Uniti e in altri paesi. Vengono utilizzati su autorizzazione. Numero Verde Mazda 8000 62932 - www.mazda.it - Luglio 2019 IT-IT / 2085

Mazda Motor Italia si riserva il diritto di modificare le dotazioni e le caratteristiche riportate in questo catalogo, in base allo sviluppo del prodotto. I colori reali della carrozzeria e dei rivestimenti possono risultare leggermente differenti da quelli illustrati a causa delle limitazioni del processo di stampa. Si consiglia pertanto di consultare il proprio concessionario Mazda per maggiori informazioni. I loghi e il marchio Bluetooth® sono di proprietà di Bluetooth SIG, Inc. e il loro utilizzo da parte di Mazda Motor Company è regolamentato da accordi di licenza. Altri marchi e nomi commerciali appartengono ai rispettivi proprietari.























Esploriamo le strade cittadine e le tortuose strade di campagna.

Curve strette e acceleratore a tavoletta.

Finestrini abbassati, volume al massimo e nessuna
meta particolare.

Sempre avanti, sfidando il vento.

Io sono l'incarnazione di Jinba Ittai.

Tu sei la passione al volante.

Era destino che ci incontrassimo,
come il cavallo e il cavaliere,


l'automobile e il guidatore sono un tutt'uno.

Insieme siamo più forti.

Ci unisce un legame che le parole non sono in grado
di descrivere.

Nessuno si sente solo quando guida.

Drive Together.









LO SPIRITO DI HIROSHIMA

Mazda condivide una storia e uno spirito speciale con la città di Hiroshima in Giappone. Luogo di nascita di Mazda, Hiroshima ci spinge costantemente a superare ogni sfida, portandoci a raggiungere traguardi che sono incredibili da immaginare. Abbiamo costruito un'azienda globale da zero. Abbiamo sviluppato innovazioni che altri ritenevano impossibili, dal motore rotativo alla Skyactiv Technology. Soprattutto, non abbiamo mai perso la nostra fiducia nel potere del potenziale umano. Dare tutti noi stessi, usando le nostre mani per creare cose che contano, che hanno l'anima, che trasferiscono a te la nostra energia. Tutto ciò per esaltare il tuo stato d'animo.



KODO: SOUL OF MOTION



La nostra filosofia di design è semplice, ma molto impegnativa da realizzare :
catturare l'energia in movimento, anche da fermi. Curve e angoli così sorprendenti
attirano la tua attenzione con un semplice sguardo. Emozionandoti per l'attesa di
ciò che verrà. Ottenere questo tipo di risposta emotiva istantanea richiede il tocco
dell'uomo. Creata per gli esseri umani dagli esseri umani.

Mani sull'argilla, modellandone la forma con calore e precisione. Eliminando
tutto ciò che non è necessario, lasciando solo ciò che è bello. Trasferendo
l'energia di chi l'ha creata, in ogni sfumatura. Questo lo chiamiamo Kodo
design "Soul of Motion", cioè l'anima del movimento. Un senso di dinamicità
che ti spinge a metterti al volante e a sperimentare l'energia unica che può
derivare solo da una Mazda.



LA NUOVA MAZDA CX-30

Per i designer di Mazda, raggiungere la bellezza è una pratica rigorosa nel rispetto della nostra filosofia "less is more". Mazda CX-30 non fa eccezione. È il segno della dedizione in questo tipo di approccio. Le ampie curve abbracciano e riflettono il paesaggio circostante infondendo la vita. Le proporzioni eleganti e audaci creano un senso di energia dinamica.

Mazda CX-30 accoglie passeggeri e guidatore in un ambiente intimo e tranquillo. L'abitacolo è uno studio di meticolosa artigianalità, con caratteristiche in perfetta simmetria con il guidatore, che ti mettono a tuo agio ancor prima di cominciare il viaggio. L'ispirazione è dove vuoi trovarla: dove ti porterà la Mazda CX-30?









MAZDA TAKUMI: ARTIGIANALITÀ SUPERIORE

Sono gli artigiani e gli artisti che affinano le loro abilità per anni, anche decenni, per raggiungere la maestria. La loro passione, pazienza e dedizione al loro mestiere vengono riversate in ogni Mazda attraverso il tocco umano. Un'impressione emotiva che nessun computer o equazione può produrre. Ogni dettaglio all'interno della Mazda CX-30 è una testimonianza della competenza dei Takumi. Questo trasferimento di energia crea un ambiente che ispira e una sensazione che dura anche dopo la fine del viaggio. Dal designer al guidatore, questa connessione crea un legame emotivo e coinvolgente tra te e la tua Mazda.

CONNESSIONE TRA AUTO E GUIDATORE

Ogni Mazda aspira allo stesso unico obiettivo: l'unione tra l'auto il suo guidatore. Quando si crea questa connessione senza soluzione di continuità, le sensazioni si intensificano. Sei un tutt'uno con il momento, ti lasci alle spalle tutte le distrazioni, e ti senti pieno di energia.

Ti senti meglio di quando sei salito per la prima volta a bordo della tua auto, una sensazione che dura a lungo dopo il viaggio. Dalla meticolosa attenzione al design, a come le nostre auto rispondono senza sforzo anche al tuo minimo comando, ogni dettaglio in ogni Mazda ti offre un'esperienza di guida pura.









CONNETTIVITÀ SENZA SFORZO


La tua ispirazione. Il tuo spazio. La tua stazione di comando. È l'abitacolo incentrato sul conducente all'interno della Mazda CX-30, dove ogni comando è a portata di mano, in modo da poter rimanere concentrati sulla strada. Un quadro strumenti intuitivo colloca gli indicatori e i display all'interno della linea visiva per ridurre al minimo le distrazioni. La consolle centrale e la manopola dell'HMI Commander è posizionata per avere un comfort ottimale del polso e dell'avambraccio. E ora, il sistema di infotainment Mazda Connect è stato migliorato con l'Apple CarPlay™ disponibile per l'integrazione del tuo iPhone (in figura). È supportata anche l'integrazione di Android Auto™.

SPAZIO PER QUALSIASI VIAGGIO

C'è bellezza negli spazi aperti. È un'opportunità per riempirli con le scoperte della vita. La Mazda CX-30 è il crossover concepito per facilitare l'accesso a piccoli parcheggi e condurti in ampi spazi aperti. Con un'ampia area di carico e un pianale ribassato, caricare le tue cose è facile. Porta la tua attrezzatura, il tuo senso di meraviglia e tutti coloro con cui desideri condividere tutto questo. Dalle borse della spesa alle sacche da viaggio, Mazda CX-30 ti lascia spazio per partire per tutte le tue avventure.










SKYACTIV-X

Se l'innovazione inizia con un lampo di ingegno, allora siamo determinati a sfidare continuamente noi stessi, sfidare le convenzioni, reinventare e fare l'inaspettato. Grazie a questa filosofia, ogni aspetto di Mazda CX-30 è stato concepito e progettato per essere in armonia con la tua sensibilità. I sedili sono sagomati in modo da mantenere una posizione eretta per la colonna vertebrale e sostenere la sua naturale curva a S. Il sistema di sospensioni si ispira al modo in cui il corpo umano si muove - e come si adatta ai movimenti della vettura - per migliorare la tenuta di strada e il comfort, per te e per i tuoi compagni di viaggio. E poi, il nostro rivoluzionario motore Skyactiv-X. Una nuova Tecnologia rivoluzionaria in cui i vantaggi di un motore a benzina ad accensione a scintilla sono stati combinati con quelli di un motore diesel ad accensione per compressione. Un motore efficiente dal punto di vista dei consumi e potente, che offre al guidatore un'accelerazione reattiva e una maggiore guidabilità, il tutto con minori emissioni di CO₂.

i-ACTIV AWD

Non siamo mai stati soddisfatti dello status quo. Non vogliamo fare le cose come vengono fatte da anni. Ecco perché il nostro attuale sistema di trazione integrale è stato creato per funzionare come nessun altro. Una tecnologia rivoluzionaria che prevede l'imprevisto. Questo è i-Activ AWD. Ingegneria innovativa che aiuta a rilevare la possibile perdita di trazione monitorando attivamente tutto, dalla temperatura esterna, all'uso dei tergicristalli, agli input di sterzo e di frenata del guidatore. Insieme a Skyactiv-Vehicle Dynamics con G-Vectoring Control Plus, il sistema contribuisce a mantenere la tenuta di strada e la precisione di sterzata spostando il peso del veicolo all'ingresso e all'uscita di curva per ottenere una guida più fluida e reattiva. Soluzioni innovative che lasciano il posto a una guida più sicura, in qualsiasi condizione.







CX-30
AWD




SICUREZZA IN OGNI DIREZIONE

La prima condizione di sicurezza è cercare di evitare gli incidenti. Le sofisticate caratteristiche di sicurezza della Tecnologia i-Activsense ti avvertono dei pericoli e ti aiutano ad evitare le collisioni o a ridurne l'impatto. Caratteristiche come il monitor a 360°, il monitoraggio avanzato degli angoli ciechi (BSM) e il monitoraggio posteriore in uscita dal parcheggio (Rear Cross Traffic Alert - RCTA) contribuiscono a migliorare la visibilità e la consapevolezza della strada. Quando necessario, grazie alle innovazioni di i-Activsense è possibile effettuare una frenata automatica. Una guida più sicura, per sentirti concentrato in ogni tipo di guida.

IL SUONO COME OPERA D'ARTE

Progettare l'abitacolo della Mazda CX-30 come fosse una sala da concerto non è stato un compito facile. Ricreare quella che sembra una performance dal vivo ha significato che i nostri ingegneri acustici hanno considerato ogni dettaglio del suono. Con un'ampia ricerca in psicoacustica, i nostri ingegneri hanno misurato gli effetti spaziali, il ritardo e le riflessioni del suono all'interno dell'abitacolo e persino le vibrazioni dell'aria per determinare il posizionamento degli altoparlanti. E con il sistema audio premium a 12 altoparlanti Bose®, Mazda ha ottenuto un'esperienza uditiva stimolante, ovunque tu sia seduto.

Costruito per raggiungere uno "spirito di comfort", l'Hakuju Hall è una piccola sala per concerti a Tokyo, in Giappone, dove il pubblico può davvero sperimentare ogni intonazione della musica. Concepito per incorporare un aspetto "sano", questo locale unico nel suo genere ha un'acustica senza eguali in qualunque posto si sia seduti.









SQUISITAMENTE LAVORATA FINO ALL'ULTIMO PUNTO

Pensando a te, il nostro Takumi ha cercato di creare elementi belli attraverso la forma, la struttura e il colore. Esperti artigiani realizzano una gamma di disegni di tappezzerie distinti ed espressivi utilizzando texture morbide e cuciture solide. Ogni centimetro delle nostre tappezzerie accuratamente realizzate è stato concepito per migliorare la tua esperienza di guida. Un elegante livello di raffinatezza, riservato solo per te.

L'ARTE DEL MOVIMENTO

Più ti avvicini alla Mazda CX-30, più intrigante diventa la nostra storia. La filosofia di progettazione Kodo di Mazda è evidente in ogni suo aspetto. Uno fra i molti, l'intera nostra gamma di cerchi è stata progettata per aiutarti ad esprimere il tuo carattere, per creare una connessione ancora maggiore tra te e la tua auto.







Caricabatterie wireless per smartphone

PROGETTATI PER COMPLETARE LA TUA MAZDA CX-30. E TE.

Mazda ha creato accessori dal design accattivante che si integrano perfettamente con la tua Mazda CX-30.



Battitacco illuminato



Barre trasversali

VERSIONI

EVOLVE

ESTERNI

Cerchi in lega da 16"
Retrovisori esterni con regolazione elettrica e ripiegabili elettricamente
Fari full LED (luci diurne alogene)
Sensori parcheggio posteriori

INTERNI

Interni in tessuto nero con finiture Blue Navy
Illuminazione abitacolo con luci LED
Sedile posteriore 60/40
Volante multifunzione rivestito in pelle

COMFORT

4 alzacristalli elettrici
Chiusura centralizzata
Radio AM/FM, Digital DAB, comandi al volante, presa AUX, presa USB
Impianto audio Harmonic Acoustic con 8 altoparlanti
Mazda Connect con display a colori 8,8 e Bluetooth®
Navigatore Satellitare
Sensori luce/pioggia
Connessione Apple Carplay e Android Auto
Head Up Display (proiezione dati guida sul parabrezza)

TECNOLOGIA E SICUREZZA

GVC plus
Sistema di chiamata di emergenza e -Call
Sistema intelligente di frenata in città con rilevamento pedoni (SCBS)
Sistema di monitoraggio posteriore (BSM) con rilevazioni pericoli in uscita parcheggio (RCTA)
Sistema di mantenimento carreggiata (LAS)
Sistema di controllo automatico fari abbaglianti (HBC)
Sistema di riconoscimento segnali stradali (TSR)
Sistema di rilevazione stanchezza guidatore (DAA)
Cruise control adattivo con intelligent speed assist (MRCC)

EXECUTIVE

(DI SERIE IN AGGIUNTA ALLA VERSIONE EVOLVE)

Cerchi in lega da 18"
Retrovisore interno fotocromatico
Smart Key
Sensori di parcheggio anteriori e posteriori
Videocamera posteriore
Portellone posteriore elettrico
Vetri scuri
Retrovisori esterni fotocromatici

OPTIONAL :

Appearance Pack (montanti nero lucido, fari full LED a matrice, fari diurni a LED, cassetto portaoggetti rivestito, retrovisori interno Frameless, comandi al volante versioni AT)

EXCEED

(DI SERIE IN AGGIUNTA ALLA VERSIONE EXECUTIVE)

Appearance pack
Monitor a 360°
Sistema di rilevazione pericolo anteriore (FCTA)
Sistema di frenata di emergenza posteriore in uscita dal parcheggio (RCTB)
Sistema intelligente di frenata in città anche posteriore (Rear SCBS)
Sistema rilevazione stanchezza guidatore con sensore espressione viso
Funzione Cruise & Traffic System - Traffic Jam (CTS)

OPTIONAL :

Impianto Audio Bose® con 12 altoparlanti

EXCLUSIVE

(DI SERIE IN AGGIUNTA ALLA VERSIONE EXCEED)

Impianto Audio Bose® con 12 altoparlanti
Rivestimenti interni in pelle nera
Sedile anteriori riscaldabili elettricamente
Sedile guidatore con regolazione elettrica
Memorizzazione regolazioni elettriche per sedile di guida
HUD e retrovisori esterni
Tetto apribile elettrico (solo per per motorizzazioni Skyactiv-X)
Cerchi in lega Bright Silver (solo per motorizzazioni Skyactiv-X)
Finiture interne Rich Brown -marrone

OPTIONAL :

Rivestimenti interni in pelle bianca (solo per motorizzazioni Skyactiv-X)



Confalonieri - La Mazda a Sassari e provincia
Responsabile vendite: LUIGI LIGAS
3479323390 - luigi.ligas@confalonieriauto.it
Via Predda Niedda 33, Sassari
www.confalonieriauto.it