



**Innovation
that excites**

NISSAN NV400



LA COMBINAZIONE PERFETTA

POSSIBILITÀ INFINITE. NV400 offre una gamma molto ampia di soluzioni per il tuo furgone. L'opportunità di scegliere tra differenti passi, lunghezze, altezze, capacità di carico, motorizzazioni, allestimenti e tra trazione anteriore o posteriore ti permette di creare il veicolo più adatto alle tue necessità.



FORZA E SOLIDITÀ

ADATTO ALLO SCOPO. NV400 convince al primo sguardo. Le linee esterne pulite ed energiche e i montanti obliqui della mascherina, caratteristica distintiva dei robusti SUV Nissan, gli conferiscono uno stile che corrisponde esattamente al suo temperamento: resistente, vigoroso e pronto all'azione.





IL PIACERE DI LAVORARE

CONFORTEVOLE E SPAZIOSO. La praticità e l'intelligenza degli interni di NV400 rendono gli spostamenti piacevoli e la giornata di lavoro meno faticosa. L'interno di NV400 è spazioso e garantisce una visibilità eccellente, comfort acustico ottimale e numerosi vani portaoggetti. Grazie all'attenta ergonomia del design i comandi sono facilmente raggiungibili, logici da trovare e intuitivi da utilizzare.



1



2 3



4



6



7

OGNI COSA AL SUO POSTO

FACILE DA GESTIRE. Una cabina in ordine facilita la guida e la rende più sicura: non devi perdere tempo a cercare i tuoi effetti personali e potrai dire addio agli oggetti e alle attrezzature che scivolano inavvertitamente tra i piedi. NV400 dispone infatti di tanti ingegnosi vani portaoggetti come il tavolino con ripiano girevole sullo schienale del sedile centrale e lo scrittoio fermacarte a scomparsa.

- 1) Mensole portaoggetti
- 2) Tasche sulle portiere per bottiglie da 2 litri
- 3) Tasche sulle portiere
- 4) Supporto per monete, telefono e carte di credito
- 5) Scomparto portaoggetti sotto il sedile passeggeri
- 6) Vano portaoggetti sul cruscotto
- 7) Ampio vano portaoggetti refrigerato per 2 bottiglie da 2 litri*
- 8) Scrittoio fermacarte formato A4
- 9) Portabicchiere e portalattine, vano supplementare in basso


* Solo con climatizzatore



8



9



1

4

8

6

7

9

3

2

NV400 È IMBATTIBILE

SEMPRE PIÙ SPAZIOSO. NV400 ti offre tutto lo spazio interno di cui hai bisogno. È possibile scegliere tra dieci cubature differenti: da 8 a 17 m³ per la versione Van. NV400 dispone inoltre di una lunghezza massima di 4.4 metri, per trasportare gli oggetti più ingombranti e il suo volume di carico permette di ospitare fino a 5 europallet.

A bordo di NV400 puoi caricare gli oggetti più pesanti, fino a un massimo di 2.254 kg. La soglia ribassata e le porte ad ampia apertura facilitano le operazioni di carico e scarico anche degli oggetti meno maneggevoli.



1 2

- 1) Porte ad ampia apertura
- 2) Ganci interni



PRONTO A TUTTO

REALIZZATO DA NISSAN SU MISURA PER TE.

NV400 è robusto e versatile.

Dispone di un telaio ribassato che costituisce

la base ideale per un'ampia gamma di allestimenti.

C'è sempre un NV400 adatto alla tua attività!



ELEGANTE E SPAZIOSO

AMPIO CON STILE. NV400 Bus offre elevati livelli di comfort per un massimo di nove passeggeri. L'interno è luminoso e accogliente, con più di 65 cm di spazio per le gambe, sedili reclinabili e climatizzazione. Garantisce inoltre dotazioni di sicurezza complete, compresi ABS con EBD, ESP e airbag.

- 1) La versatilità della versione Bus: sedili removibili per la seconda e terza fila.
- 2) Il massimo del comfort per i tuoi passeggeri: più di 65 cm di spazio per le gambe e schienale dei sedili reclinabile fino a 20°.



1 2




MOTORE TWIN TURBO:

GRANDE POTENZA, CONSUMI RIDOTTI

FORZA ED EFFICIENZA. Il nuovo motore Twin Turbo dCi da 2.3 litri con sistema Stop&Start è disponibile in versione 135 CV e 165 CV con trazione anteriore o posteriore. Entrambe le versioni forniscono coppia e potenza massime e consentono di risparmiare fino a 1.5 litri di carburante ogni 100 km. La motorizzazione soddisfa gli standard Euro5 e il filtro antiparticolato DPF riduce il livello della emissioni inquinanti. Inoltre, per le versioni BUS, sono disponibili le versioni Euro 6 da 145 CV e 170 CV. Il motore Turbodiesel è disponibile in versione 110 CV, 125 CV e 150 CV. Il sistema Start&Stop è disponibile in opzione per la versione da 110 CV.

COSTI DI GESTIONE RIDOTTI. Gli intervalli di manutenzione per il cambio dell'olio ogni 40.000 km o ogni due anni fanno di NV400 il leader della sua categoria per costi complessivi di gestione.

LA MARCIA GIUSTA. NV400 dispone di cambio manuale a sei rapporti (il cambio robotizzato è disponibile per le versioni da 150 CV) con spia luminosa sul cruscotto. Per ottimizzare i consumi, la spia indica il momento più adatto al cambio di rapporto.



- 1) Motore dCi Turbodiesel da 2.3 litri
- 2) Cambio manuale a sei rapporti
- 3-4) Spia del cambio marciamarcia



TRAZIONE

ANTERIORE O POSTERIORE

IL MEGLIO PER IL TUO BUSINESS. NV400 offre la possibilità di scegliere tra trazione anteriore e posteriore.

TRASPORTI LEGGERI O CARICHI PESANTI.

1) L'altezza ribassata del telaio di NV400 a trazione anteriore facilita le operazioni di carico e scarico e consente di aumentare spazio e volume interni. Il peso a vuoto ridotto limita inoltre il consumo di carburante.



1
2



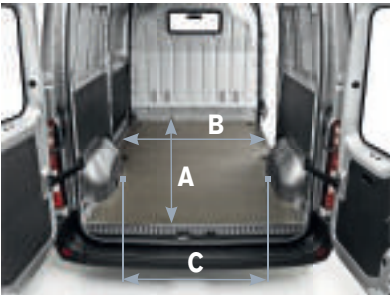
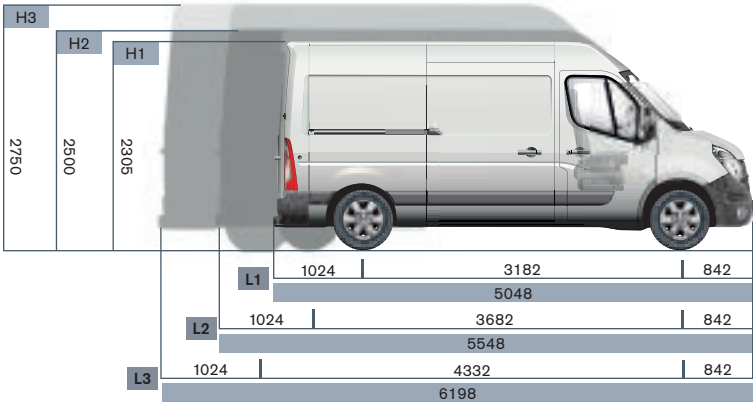
2) NV400 a trazione posteriore è la scelta tradizionale per configurazioni telaio/cabina. Permette di distribuire uniformemente la portata tra zona anteriore e zona posteriore, garantendo una guida sicura anche a pieno carico. Particolarmente adatto per trasporti di peso medio e ideale per il traino, è dotato di ESP autoadattativo di serie.

VAN CON TRAZIONE ANTERIORE

L'efficienza di NV400 in versione VAN a trazione anteriore è una garanzia per il tuo business. Il suo ridotto peso a vuoto ottimizza il consumo di carburante, riducendo i costi di gestione. Il telaio ribassato semplifica le operazioni di carico e scarico e consente di aumentare lo spazio interno. NV400 è sempre al tuo fianco.

PESI E CARICHI				
	Volume di carico max (m³)	Capacità di carico max (kg)		
		2.8t	3.3t	3.5t
L1H1	8	1030	1489	1684
L1H2	9	966	1461	1656
Peso max sugli assi ant/post		1550 / 1650	1650 / 1900	1850 / 2100
Peso rimorchiabile frenato/non frenato		2500 / 750		
	Volume di carico max (m³)	Capacità di carico max (kg)		
		3.3t	3.5t	
L2H2	10.8	1420	1620	
L2H3	12.3	1379	1569	
Peso max sugli assi ant/post		1650 / 1900	1850 / 2100	
Peso rimorchiabile frenato/non frenato		2500 / 750		
	Volume di carico max (m³)	Capacità di carico max (kg)		
		3.5t		
L3H2	13	1530		
L3H3	14.8	1490		
Peso max sugli assi ant/post		1850 / 2100		
Peso rimorchiabile frenato/non frenato		2500 / 750		

DIMENSIONI (mm)						
	L1H1	L1H2	L2H2	L2H3	L3H2	L3H3
Diametro di sterzata minimo tra marciapiede/muro	12 / 12.5m		13.6 / 14.1m		15.7 / 16.2m	
AREA DI CARICO						
Lunghezza area di carico al pianale (A)	2583	2583	3083	3083	3733	3733
Lunghezza area di carico a 1.1 m dal pianale	2530	2530	3030	3030	3680	3680
Larghezza area di carico (B)	1765	1765	1765	1765	1765	1765
Larghezza tra i passaruota (C)	1380	1380	1380	1380	1380	1380
Altezza area di carico	1700	1894	1894	2144	1894	2144
Altezza min/max soglia di carico	546 / 564	544 / 563	545 / 562	543 / 556	543 / 557	542 / 555
PORTE SCORREVOLI						
Larghezza porta scorrevole	1050	1050	1270	1270	1270	1270
Altezza porta scorrevole	1581	1780	1780	1780	1780	1780
PORTA POSTERIORE						
Larghezza porta posteriore a 169 mm dal pianale	1580	1580	1580	1580	1580	1580
Altezza porta posteriore	1627	1820	1820	1820	1820	1820



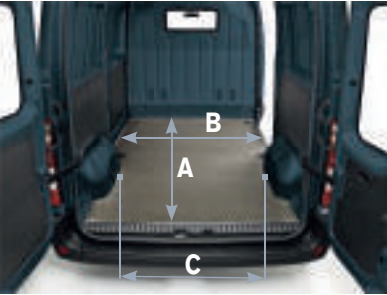


VAN CON TRAZIONE POSTERIORE

NV400 in versione Van a trazione posteriore è pratico e versatile e ti assicura la capacità e la forza di gestire al meglio i trasporti di medio peso. La configurazione della trazione posteriore produce un ottimo equilibrio anteriore/posteriore, garantendo una perfetta distribuzione della capacità di carico. Ti offre inoltre una guida stabile e sicura anche a pieno carico ed è ideale per soddisfare ogni esigenza di traino.

PESI E CARICHI			
	Volume di carico max (m³)	Capacità di carico max (kg)	
		3.5t PPS	4.5t PPD
L3H2	12.4	1390	2254
L3H3	14.2	1352	2221
Peso rimorchiabile frenato/non frenato		1850 / 2300	1850 / 3200
	Volume di carico max (m³)	Capacità di carico max (kg)	
		3.5t PPD	4.5t PPD
L4H2	14.9	1176	2176
L4H3	17	1134	2134
Peso max sugli assi ant/post		1850 / 2800	1850 / 3200
Peso rimorchiabile frenato/non frenato		3000 / 750	

DIMENSIONI (mm)						
	L3H2 PPS	L3H2 PPD	L3H3 PPS	L3H3 PPD	L4H2 PPD	L4H3 PPD
Diametro di sterzata minimo tra marciapiede/muro	13.6 / 14.1m				15.7 / 16.2m	
AREA DI CARICO						
Lunghezza area di carico al pianale (A)	3733	3733	3733	3733	4383	4383
Lunghezza area di carico a 1.1 m dal pianale	3680	3680	3680	3680	4330	4330
Larghezza area di carico (B)	1765	1765	1765	1765	1765	1765
Larghezza tra i passaruota (C)	1380	1080	1380	1080	1080	1080
Altezza area di carico	1798	1798	2048	2048	1798	2048
Altezza min/max soglia di carico	674 / 696	706 / 724	672 / 694	704 / 723	701 / 717	700 / 715
PORTE SCORREVOLI						
Larghezza porta scorrevole	1270	1270	1270	1270	1270	1270
Altezza porta scorrevole	1684	1684	1684	1684	1684	1684
PORTA POSTERIORE						
Larghezza porta posteriore a 169 mm dal pianale	1580	1580	1580	1580	1580	1580
Altezza porta posteriore	1724	1724	1724	1724	1724	1724

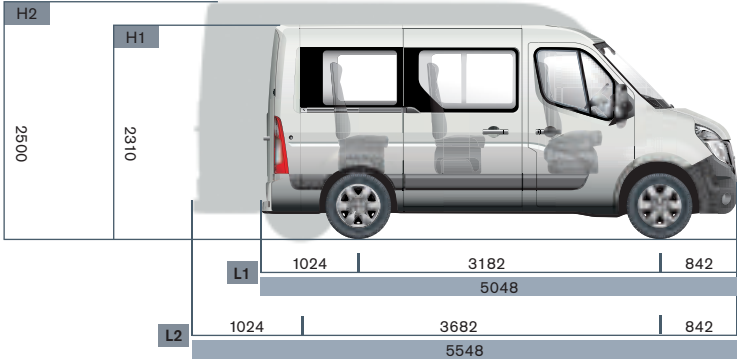
- PPS: pneumatici posteriori singoli
- PPD: pneumatici posteriori doppi



BUS

Intelligente, accogliente e modulare, NV400 in versione Bus può ospitare fino a nove passeggeri, offrendo lo stesso comfort di una vettura. È inoltre disponibile nella combinazione a sei passeggeri con una più ampia area di carico. A bordo di NV400 Bus tutti possono sfruttare lo spazio, la comodità e l'affidabilità di una ricca gamma di dotazioni di sicurezza attiva e passiva.

PESI E CARICHI (kg)				
	L1H1		L2H2	
	2.8t	3.3t	3.3t	3.5t
Capacità di carico max	994	1223	1155	1341
Peso max sugli assi ant/post	1550 / 1650	1850/ 2100	1650 / 1900	1850 / 2100
Peso a vuoto (conducente compreso)	1806	2077	2145	2159
Peso rimorchiabile frenato/non frenato	2500 / 750	2500/ 750	2500 / 750	



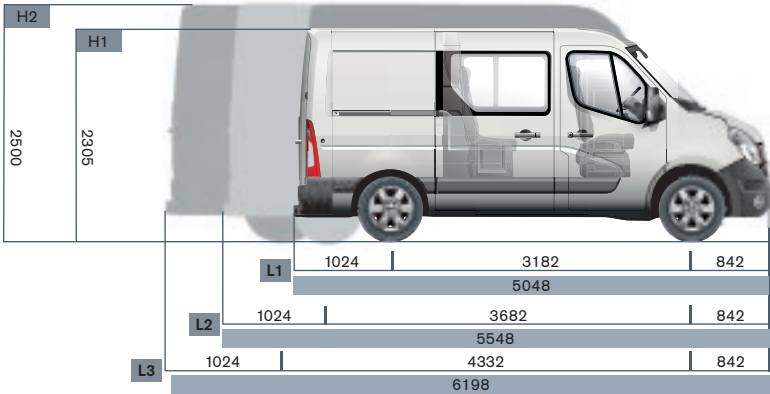
DIMENSIONI (mm)		
	L1H1	L2H2
Diametro di sterzata minimo tra marciapiede/muro	12 / 12.5m	13.6 / 14.1m
AREA DI CARICO		
Lunghezza con 6/9 sedili	1757 / 948	2257 / 1448
Larghezza max	1765	1765
Altezza max	1700	1894
Larghezza tra i passaruota	1380	1380
Altezza min/max soglia di carico	n/a	n/a n/a
Volume di carico approssimativo con 6/9 sedili	5.3m³ / 2.8m³	7.5m³ / 4.8m³
PORTE SCORREVOLI		
Altezza porta scorrevole	1581	1780
Larghezza porta scorrevole	1050	1270
PORTA POSTERIORE		
Altezza porta posteriore	1627	1820
Larghezza porta posteriore	1580	1580



COMBI

Il lavoro diventerà un piacere per i tuoi collaboratori: con le sue luminose vetrate e i suoi comodi sedili, NV400 in versione Combi ospita fino a sette passeggeri e al tempo stesso offre una generosa area di carico.

PESI E CARICHI (kg)			
	L2H2		L3H2
	3.3t	3.5t	3.5t
Capacità di carico max	1206	1398	1323
Volume di carico max (m³)	6.9		9
Peso max sugli assi ant/post	1650/ 1900	1850/ 2100	1850/ 2100
Peso rimorchiabile frenato/non frenato	2500 /750		





DIMENSIONI (mm)		
	L2H2	L3H2
AREA DI CARICO		
Lunghezza area di carico a 0.4 m dal pianale	2175	2825
Lunghezza area di carico a 1 m dal pianale	1990	2640
Larghezza area di carico	1765	1765
Larghezza tra i passaruota	1380	1380
Altezza area di carico	1894	1894
Altezza min/max soglia di carico	545 / 562	543 / 557
PORTE SCORREVOLI		
Larghezza porta scorrevole	1270	1270
Altezza porta scorrevole	1780	1780
PORTA POSTERIORE		
Larghezza porta posteriore a 169 mm dal pianale	1580	1580
Altezza porta posteriore	1820	1820

CHASSIS CAB - VERSIONE TELAIO CON CABINA SINGOLA/DOPPIA E TRAZIONE ANTERIORE

NV400 in versione Chassis Cab è flessibile e adattabile a tutte le tue esigenze. Per entrambi i sistemi di trazione il pianale ribassato del telaio garantisce un ampio spazio utile per l'allestimento scelto, offrendo dimensione complessive compatte e facilmente gestibili. La robustezza e la solidità della struttura ti danno la possibilità di affrontare anche i lavori più pesanti, per tutto il giorno. CHASSIS CAB – VERSIONE TELAIO CON CABINA SINGOLA/DOPPIA E TRAZIONE POSTERIORE

PESI E CARICHI (kg)				
	CABINA SINGOLA		CABIN DOPPIA	
	L2	L3	L2	L3
	3.5t	3.5t	3.5t	3.5t
Capacità di carico max	1814	1794	1613	1586
Peso max sugli assi ant/post	1850 / 2100	1850 / 2100	1850 / 2100	1850 / 2100
Peso rimorchiabile frenato/non frenato	2500 / 750	2500 / 750	2500 / 750	2500 / 750



DIMENSIONI (mm)				
	CABINA SINGOLA		CABINA DOPPIA	
	L2	L3	L2	L3
Diametro di sterzata minimo tra marciapiede/muro	136 / 14.1m	15.7 / 16.2m	136 / 14.1m	15.7 / 16.2m
Estensione max sbalzo posteriore	1400	2124	1119	2078
Lunghezza carrozzabile complessiva max	5924	7298	5643	7252
Lunghezza area di carico carrozzabile complessiva min/max	3182 / 3464	3832 / 4838	2432 / 2432	3082 / 4042
Altezza da terra min/max	735 / 740	736 / 741	727 / 732	731 / 736
Larghezza carrozzabile con bracci degli specchietti standard/maxi esclusi	2170 / 2350	2170 / 2350	2170 / 2350	2170 / 2350

** Con bracci degli specchietti maxi



CHASSIS CAB - VERSIONE TELAIO CON CABINA SINGOLA/DOPPIA E TRAZIONE ANTERIORE

PESI E CARICHI (kg)						
	CABINA SINGOLA					
	L2	L3		L4		
	3.5t PPS	3.5t PPS	3.5t PPD	4.5t PPD	3.5t PPD	4.5t PPD
Capacità di carico max	1665	1640	1525	2525	1495	2495
Peso max sugli assi ant/post	1850 / 2300	1850 / 2300	1850 / 2800	1850 / 3200	1850 / 2800	1850 / 3200
Peso rimorchiabile frenato/non frenato	2500 / 750	2500 / 750	3000 / 750	3000 / 750	3000 / 750	3000 / 750

	CABINA DOPPIA					
	L2	L3		L4		
	3.5t PPS	3.5t PPS	3.5t PPD	4.5t PPD	3.5t PPD	4.5t PPD
Capacità di carico max	1464	1432	1346	2346	1277	2277
Peso max sugli assi ant/post	1850 / 2300	1850 / 2300	1850 / 2800	1850 / 3200	1850 / 2800	1850 / 3200
Peso rimorchiabile frenato/non frenato	2500 / 750	2500 / 750	3000 / 750	3000 / 750	3000 / 750	3000 / 750


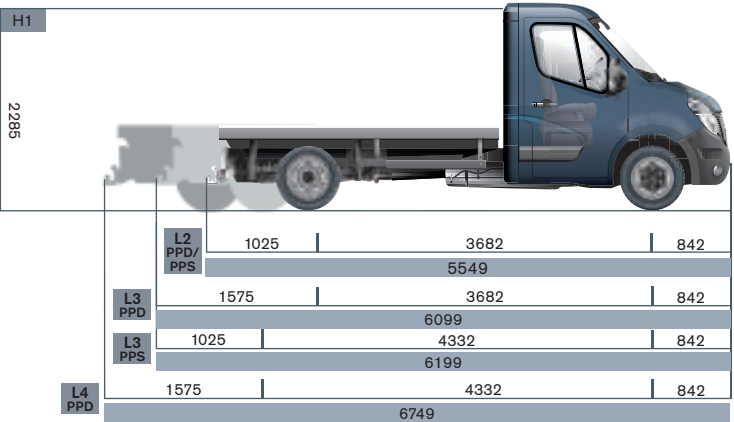
DIMENSIONI (mm)					
	CABINA SINGOLA				
	L2 PPS	L2 PPD	L3 PPS	L3 PPD	L4 PPD
Diametro di sterzata minimo tra marciapiede/muro	13.6 / 14.1m	15.7 / 16.2m	13.6 / 14.1m	15.7 / 16.2m	
Estensione max sbalzo posteriore	2230	1928	3032	1928	2754
Lunghezza carrozzabile complessiva max	6754	6452	8206	6452	7928
Lunghezza area di carico carrozzabile complessiva min/max	3182 / 4293	3639 / 3991	3832 / 5746	3639 / 3991	4289 / 5468
Altezza da terra min/max	771 / 774	784 / 787	771 / 775	784 / 787	786 / 789
Larghezza carrozzabile con bracci degli specchietti standard/maxi esclusi	2170 / 2350	2170 / 2350	2170 / 2350	2170 / 2350	2170 / 2350

	CABINA DOPPIA			
	L2 PPS	L3 PPS	L3 PPD	L4 PPD
Diametro di sterzata minimo tra marciapiede/muro	13.6 / 14.1m	15.7 / 16.2m	13.6 / 14.1m	15.7 / 16.2m
Estensione max sbalzo posteriore	1917	3032	1669	2471
Lunghezza carrozzabile complessiva max	6441	8206	6193	7645
Lunghezza area di carico carrozzabile complessiva min/max	2432 / 3230	3082 / 4996	2889 / 2889	3539 / 4434
Altezza da terra min/max	760 / 764	765 / 768	775 / 780	778 / 781
Larghezza carrozzabile con bracci degli specchietti standard/maxi esclusi	2170 / 2350	2170 / 2350	2170 / 2350	2170 / 2350

- PPS: pneumatici posteriori singoli

- PPD: pneumatici posteriori doppi

** Con bracci degli specchietti maxi



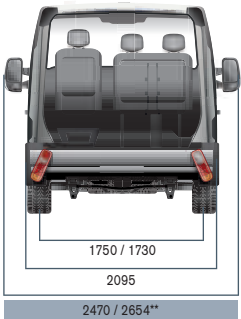
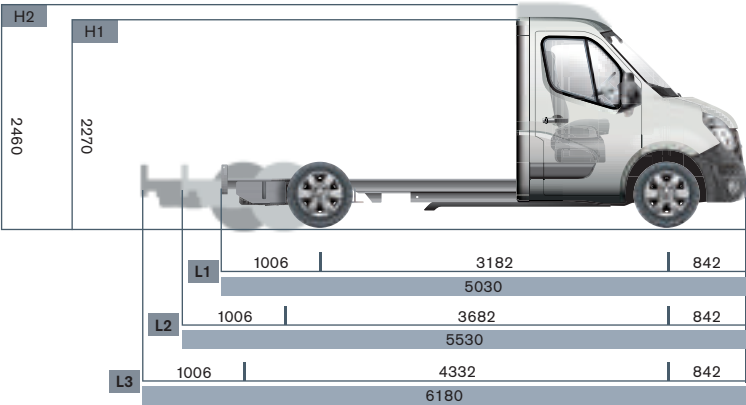
PLATFORM CAB – VERSIONE PIANALE CABINATO E TRAZIONE ANTERIORE

Con una soglia di carico particolarmente bassa e più di 7 metri di lunghezza complessiva carrozzabile, NV400 in versione Platform Cab è una base perfetta per un vasto assortimento di allestimenti: ambulanze, veicoli per servizio catering, furgoni per attività ambulante.

PESI E CARICHI (kg)					
	TRAZIONE ANTERIORE con PTT* di 3.5t				
	L1H1	L2H1	L2H2	L3H1	L3H2
Capacità di carico max	1938	1922	1908	1901	1887
Peso max sugli assi ant/post	1850 / 2100	1850 / 2100	1850 / 2100	1850 / 2100	1850 / 2100
Peso rimorchiabile frenato/non frenato	2500 / 750	2500 / 750	2500 / 750	2500 / 750	2500 / 750

DIMENSIONI (mm)					
	TRAZIONE ANTERIORE con PTT* di 3.5t				
	L1H1	L2H1	L2H2	L3H1	L3H2
Diametro di sterzata minimo tra marciapiede/muro	12 / 12.5m	13.6 / 14.1m	13.6 / 14.1m	15.7 / 16.2m	15.7 / 16.2m
Lunghezza carrozzabile max	5030	5751	5790	7021	7071
Lunghezza complessiva min/max	2569 / 2569	3069 / 3291	3069 / 3330	3719 / 4561	3719 / 4610
Estensione carrozzabile max dello sbalzo posteriore	1006	1227	1266	1847	1897
Altezza da terra min/max	580 / 585	581 / 585	581 / 584	579 / 583	579 / 583
Larghezza carrozzabile con bracci degli specchietti standard/maxi inclusi	2170 / 2350	2170 / 2350	2170 / 2350	2170 / 2350	2170 / 2350

* PTT: peso totale a terra
*** Con bracci degli specchietti maxi inclusi



DOTAZIONI DI SICUREZZA

SICUREZZA ATTIVA E PASSIVA. Per avere sempre il controllo totale del tuo furgone, puoi contare sui numerosi sistemi di sicurezza attiva di NV400. NV400 è stato progettato per adattarsi a qualsiasi condizione stradale, grazie al supporto dell'ABS, dell'ESP, dell'EBD (ripartitore della forza frenante con sistema di assistenza alla frenata di emergenza) e dell'ASR (controllo della trazione). Inoltre NV400 è dotato di Hill Start Assist (dispositivo di assistenza per le partenze in salita) e di Trailer Swing Assist (che consente di mantenere stabile il rimorchio in tutte le situazioni). Il TPMS, sistema di controllo della pressione pneumatici, è di serie per le versioni passeggeri.

Per quanto riguarda la sicurezza passiva, alla protezione di una cabina rigida e resistente con paratia in acciaio si aggiungono efficaci strumenti come l'airbag conducente frontale e, in opzione, gli airbag laterale e passeggero




Il sistema antibloccaggio delle ruote ABS ti aiuta a mantenere il controllo anche in caso di frenate di emergenza.



L'ESP rileva e corregge automaticamente la traiettoria in caso di sbandate, frenando ogni singola ruota secondo le necessità. Il sistema di rilevamento consente di compensare il peso dei carichi trasportati.



1
2



3 4



- 1) Airbag conducente e passeggero
- 2) I fari si accendono automaticamente in caso di scarsa visibilità.
- 3) Fari fendinebbia
- 4) Specchietto per angoli ciechi



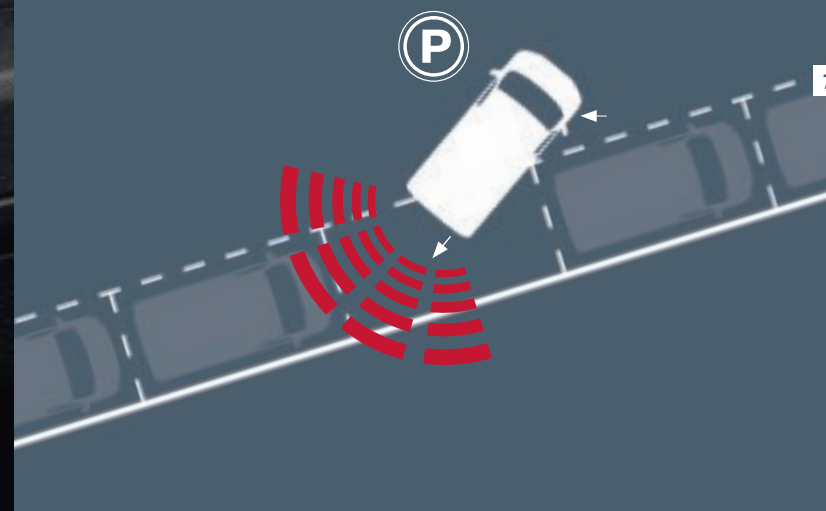
1 3
2



SEMPLICITÀ DI GUIDA

TECNOLOGIA AL TUO SERVIZIO. Nissan sa come rendere accessibili tutte le innovazioni più utili. La nostra tecnologia è semplice da utilizzare e trasforma la guida in un'esperienza divertente e sicura. La radio digitale disponibile in opzione ti offre una qualità di ascolto straordinaria.

- 1) Intelligent Key
- 2) Climatizzatore automatico
- 3-4) Cruise control e limitatore di velocità
- 5-6) Telecamera posteriore e schermo
- 7) Sensori di parcheggio posteriori
- 8) Presa USB 2.0
- 9) Radio digitale con ingresso CD/MP3, due ingressi USB, connessione Bluetooth® e display.



4

5



6




7

8



9

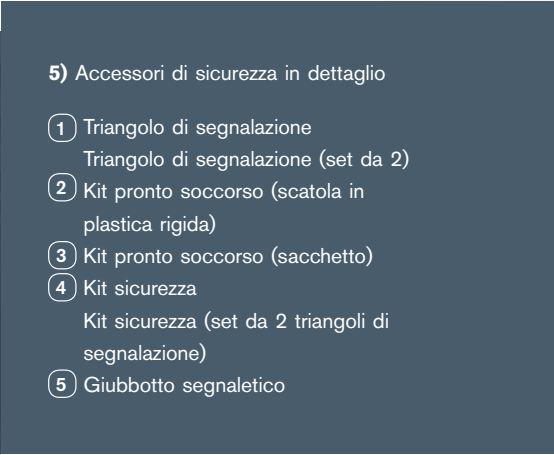


IL SUO LAVORO È ADATTARSI AL TUO LAVORO

SOLO TU SAI COSA È MEGLIO PER IL TUO BUSINESS. È per questo che ti offriamo un'ampia gamma di pratici optional che ti permettono di adeguare NV400 alle tue necessità. NV400 sa sempre come soddisfare le tue esigenze.

- 1) Paratia in acciaio con pannello vetrato
- 2) Paratia in acciaio completa
- 3) Paratia grigliata lato conducente
- 4) Porte posteriori vetrate con aperture a 270°
- 5) Sedile regolabile
- 6) Tachigrafo digitale
- 7) Differenziale autobloccante
- 8) Tasto di spegnimento motore
- 9) Scalino posteriore
- 10) Gancio di traino con snodo a sfera





















- 1) Paraspruzzi
- 2) Telecamera posteriore
- 3) Gancio di traino flangiato con kit elettrico da 7 o 13 poli e snodo a sfera
- 4) Tappetini in tessuto o in gomma
- 5) Accessori di sicurezza



- 6) Scala in alluminio
- 7) Barre trasversali
- 8) Rastrelliera in alluminio



COLORI

	 Ice white (S) Z09			 Lemon yellow (S) Z53
	 Cherry red (S) Z52			 Myosotis blue (S) Z39
	 Orange (S) Z48			 Star grey (M) TE KNH
	 Deep blue (S) Z51			 Blue grey (M) TE J47
	 Volga blue (S) RNQ			 Black (M) Z11

S: SOLIDO / M: METALLIZZATO

INTERNI




GRIGIO SCURO / GRIGIO CHIARO

RUOTE



Copriruota parziale



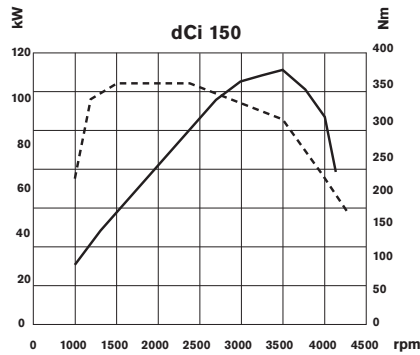
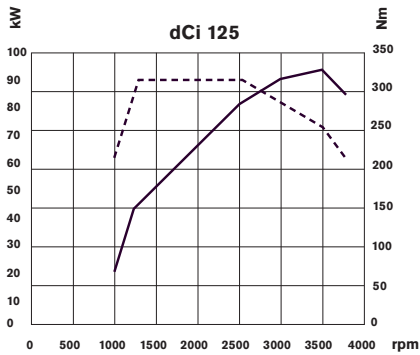
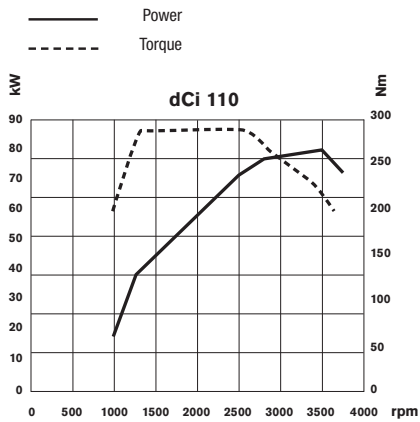
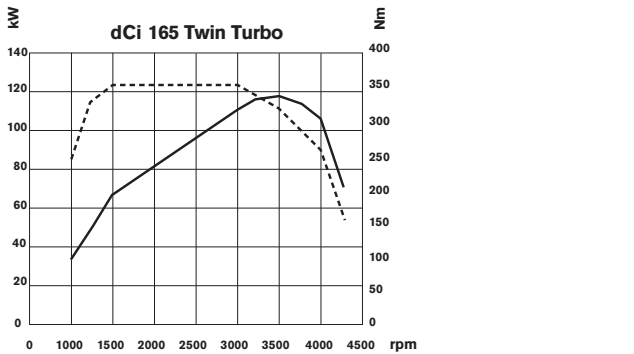
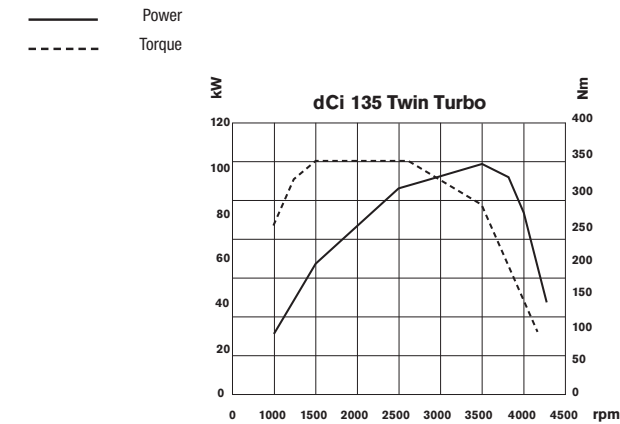
Copriruota integrale



Cerchi in lega da 16"

MOTORE

Il nuovo motore Twin Turbo con sistema Stop&Start è disponibile in versione 135 CV e 165 CV con trazione anteriore o posteriore. Il motore Turbodiesel è disponibile invece in versione da 110 CV, 125 CV e 150 CV. La motorizzazione soddisfa gli standard Euro5 e il filtro antiparticolato DPF riduce il livello della emissioni inquinanti. Per le versioni BUS, il motore Twin Turbo con sistema Start&Stop soddisfa gli standard Euro6 ed è disponibile in versione da 145 CV e 170 CV con trazione anteriore.



**CAMBIO MANUALE
A 6 RAPPORTI**

È disponibile per tutte le motorizzazioni di NV400. Esalta le accelerazioni su tutti i rapporti intermedi, riducendo il consumo di carburante e la rumorosità.



**CAMBIO ROBOTIZZATO
A 6 RAPPORTI**

Offre molti vantaggi: si adatta a tutti gli stili di guida, è facile da usare e non si blocca mai. Le sue caratteristiche autoadattative consentono al motore di offrire sempre il massimo delle sue prestazioni.

CARATTERISTICHE TECNICHE

	Cambio manuale a 6 rapporti Euro 5				Cambio manuale a 6 rapporti Euro 6		Cambio robotizzato a 6 rapporti Euro 5
MOTORE	110 CV	125 CV	135 CV	165 CV	145 CV	170 CV	150 CV
Trazione	anteriore	anteriore	ant / post	ant / post	anteriore	anteriore	anteriore
Standard emissioni inquinanti	Euro 5	Euro 5	Euro 5	Euro 5	Euro 6	Euro 6	Euro 5
Sistema Stop&Start	Si	No	Si	Si	Si	Si	No
Filtro antiparticolato (DPF)	Si	Si	Si	Si	Si	Si	Si
Capacità motore (cm³)	2298	2298	2298	2298	2298	2298	2298
Tipo di iniezione	Commonrail	Commonrail	Commonrail	Commonrail	Commonrail	Commonrail	Commonrail
Turbocompressore (geometria fissa/variabile)	Fissa	Fissa	Biturbo	Biturbo	Biturbo	Biturbo	Variabile
Tipo di carburante	Diesel	Diesel	Diesel	Diesel	Diesel	Diesel	Diesel
Numero di cilindri	4	4	4	4	4	4	4
Numero di valvole	16	16	16	16	16	16	16
Potenza motore max - kW (CV)	81 (110)	92 (125)	100 (135)	120 (165)	107 (145)	126 (170)	110 (150)
Potenza motore max - giri/min	3500	3500	3500	3500	-	-	3500
Coppia motore max - Nm	285	310	340/350 (post)	360	-	-	350
Coppia motore max - giri/min	1250-2000	1250-2500	1250-2000	1250-2000	-	-	1500-2750
Capacità serbatoio (litri)	100	100	100	100	-	-	100
Emissioni CO ₂ - ciclo combinato	VAN traz ant 199-213gr COMBI 190-195gr	VAN traz ant 199-213gr COMBI 190-195gr	-	-	-	-	VAN traz ant 209-217gr COMBI 194-198gr
Emissioni CO ₂ - ciclo combinato con Stop&Start	VAN traz ant 197-203gr COMBI 178-190gr	-	VAN traz ant 176-190gr, (traz post 209-219gr) COMBI 164-168gr	VAN traz ant 172-190gr, traz post 209-219gr COMBI 164-168gr	-	-	-
Consumo carburante - ciclo combinato	VAN traz ant 7.7-8.1l COMBI 7.2-7.4l	VAN traz ant 7.7-8.2l COMBI 7.2-7.4l	-	-	-	-	VAN traz ant 8.0-8.3l COMBI 7.4-7.5l
Consumo carburante - ciclo combinato con Stop&Start	VAN traz ant 7.5-7.7l COMBI 6.8-6.9l	-	VAN traz ant 6.7-7.2l, traz post 8.0-8.3l COMBI 6.2-6.4l	VAN traz ant 6.7-7.2l, traz post 8.1-8.3l COMBI 6.2-6.4l	-	-	-
VAN CON TRAZIONE ANTERIORE							
L1H1 2.8t	●	●	●	●			●
L1H1 3.3t	●	●	●	●			●
L1H1 3.5t	●	●	●	●			●
L1H2 2.8t	●	●	●	●			●
L1H2 3.3t	●	●	●	●			●
L1H2 3.5t	●	●	●	●			●
L2H2 3.3t	●	●	●	●			●
L2H2 3.5t	●	●	●	●			●
L2H3 3.3t	●	●	●	●			●
L2H3 3.5t	●	●	●	●			●
L3H2 3.5t	●	●	●	●			●
L3H3 3.5t	●	●	●	●			●
VAN TRAZIONE POSTERIORE							
L3H2 3.5t			●	●			
L3H2 4.5t PPD			●	●			
L3H3 3.5t			●	●			
L3H3 4.5t PPD			●	●			
L4H2 3.5t PPD			●	●			
L4H2 4.5t PPD			●	●			
L4H3 3.5t PPD			●	●			
L4H3 4.5t PPD			●	●			

	Cambio manuale a 6 rapporti Euro 5				Cambio manuale a 6 rapporti Euro 6		Cambio robotizzato a 6 rapporti Euro 5
MOTORE	110 CV	125 CV	135 CV	165 CV	145 CV	170 CV	150 CV
COMBI							
L2H2 3.3t	●	●	●	●			●
L2H2 3.5t	●	●	●	●			●
L3H2 3.5t	●	●	●	●			●
BUS 6/9 POSTI							
L1H1 2.8t					●	●	
L1H1 3.3t					●	●	
L2H2 3.3t					●	●	
L2H2 3.5t					●	●	
CHASSIS CABINA SINGOLA / DOPPIA							
Trazione ant L2 3.5t	●	●	●	●			
Trazione ant L3 3.5t	●	●	●	●			
Trazione post L2 3.5t PPD			●	●			
Trazione post L3 3.5t			●	●			
Trazione post L3 3.5t PPD			●	●			
Trazione post L3 4.5t PPD			●	●			
Trazione post L4 3.5t PPD			●	●			
Trazione post L4 4.5t PPD			●	●			
PLATFORM CAB - VERSIONE PIANALE CABINATO E TRAZIONE ANTERIORE							
Trazione ant L1H1 3.5t	●	●	●	●			●
Trazione ant L2H1 3.5t	●	●	●	●			●
Trazione ant L2H2 3.5t	●	●	●	●			●
Trazione ant L3H1 3.5t	●	●	●	●			●
Trazione ant L3H2 3.5t	●	●	●	●			●



RETE SPECIALIZZATA VEICOLI COMMERCIALI

Nissan offre ai suoi clienti la più ampia gamma europea di LCV e, per questo motivo, dal 2007, dispone di una rete di assistenza specializzata che copre la maggior parte dei paesi europei. Le nostre concessionarie sono pronte ad offrirti la versione di NV400 più adatta alle tue necessità lavorative, senza trascurare le soluzioni finanziarie più competitive. Allestimenti personalizzati come NV400 in versione cassone ribaltabile, cassone o Box Van sono in grado di soddisfare tutte le tue esigenze sia in fatto di qualità che di competitività. I nostri addetti ai servizi postvendita sono

sempre a tua disposizione, ti aiutano a trovare la soluzione migliore per la tua attività e ti offrono estensioni di garanzia e programmi di assistenza stradale pensati su misura per te. Vieni a scoprire la gamma NV400, provala e parla con i nostri rivenditori specializzati in LCV: ti spiegheranno come Nissan NV400 può contribuire al successo del tuo business.

SERVIZI POSTVENDITA

Se la macchina ha un guasto, non è certo piacevole, ma se ad avere un guasto è il tuo furgone, tutto si complica perché a risentirne è la tua attività. Se il furgone rimane fermo, anche le ore dedicate alla manutenzione si trasformano infatti in tempi morti per il tuo lavoro. In Nissan conosciamo bene queste cose ed è per questo che facciamo del nostro meglio per tenere il tuo furgone lì dove dovrebbe sempre essere: sulla strada, al lavoro per te.

5 ANNI DI GARANZIA SU TUTTA LA GAMMA DEI VEICOLI COMMERCIALI NISSAN

Una volta preso un impegno con un cliente, non ci si può tirare indietro! È per questo che in Nissan facciamo del nostro meglio per

aiutarti a rispettare le scadenze, offrendoti veicoli che garantiscono efficienza e operatività in ogni momento. NV400 è pensato e realizzato per garantire massima affidabilità grazie a lunghi intervalli di manutenzione e a una rete di servizi di supporto grazie a un personale specializzato e pronto a rispondere alle tue necessità.

NISSAN LAVORA PER DARVI IL MEGLIO

Le vostre esigenze alimentano le nostre idee e ci aiutano a perfezionarle. I vostri desideri ispirano i nostri progetti e ci stimolano a cambiare le regole e a introdurre innovazioni. In Nissan innovazione non è soltanto cambiamento ed espansione. È anche sviluppo di soluzioni inattese per soddisfare i desideri più particolari, ma anche quelli più pragmatici. In Nissan creiamo auto, accessori e servizi che rompono le convenzioni, rendendo emozionante ciò che è funzionale e funzionale ciò che è emozionante. Per offrirvi ogni giorno un'esperienza di guida coinvolgente e senza pari.



5 anni/160.000 km DI GARANZIA (A SECONDA DELL'EVENTO CHE SI VERIFICA PER PRIMO) SU TUTTA LA GAMMA DEI VEICOLI COMMERCIALI NISSAN, A ECCEZIONE DI e-NV200: 5 anni/100.000 km DI GARANZIA SUI SINGOLI COMPONENTI ELETTRICI (BATTERIA**, INVERTER E MOTORE) E 3 anni/100.000 km SUI COMPONENTI STANDARD). **LA BATTERIA AGLI IONI DI LITIO DI NISSAN e-NV200 È GARANTITA DA EVENTUALI RIDUZIONI DELLA CAPACITÀ DI CARICA, QUANDO L'INDICATORE DELL'EFFICIENZA DELLA BATTERIA VISUALIZZATO SUL CRUSCOTTO SCENDE AL DI SOTTO DELLE 9 BARRE (SU UN TOTALE DI 12), PER UN PERIODO DI 5 anni/100.000 km.



NISSAN LAVORA PER DARVI IL MEGLIO.

Le vostre esigenze alimentano le nostre idee e ci aiutano a perfezionarle. I vostri desideri ispirano i nostri progetti e ci stimolano a cambiare le regole e a introdurre innovazioni. In Nissan 'innovazione' non è soltanto cambiamento ed espansione. È anche sviluppo di soluzioni inattese per soddisfare i desideri più particolari, ma anche quelli più pragmatici. In Nissan creiamo auto, accessori e servizi che rompono le convenzioni, rendendo emozionante ciò che è funzionale e funzionale ciò che è emozionante. Per offrirvi ogni giorno un'esperienza di guida coinvolgente e senza pari.



NISSAN NV400 TI OFFRE:

5 ANNI DI GARANZIA / 160.000 KM
(a seconda dell'evento che si verifica per primo)

12 ANNI DI GARANZIA ANTICORROSIONE

5 ANNI DI GARANZIA SULLA VERNICIATURA

INTERVALLI DI MANUTENZIONE OGNI 2 ANNI O 40.000 KM





NON ABBIAMO RIVALI. NEANCHE IN UEFA CHAMPIONS LEAGUE.

Abbiamo la **gamma più ampia** di veicoli commerciali e siamo i **fornitori ufficiali della UEFA Champions League**. Il risultato? Qualunque sia il tuo lavoro, abbiamo il veicolo giusto per te. Trovalo in concessionaria.

Esaltare il tuo business è la nostra passione.

Veicoli commerciali ufficiali della UEFA Champions League.

MESSAGGIO PUBBLICITARIO CON FINALITÀ PROMOZIONALE. ALCUNI DEI CONTENUTI PUBBLICIZZATI POTREBBERO NON ESSERE DI SERIE MA DISPONIBILI A PAGAMENTO SU ALCUNE VERSIONI. LA VERSIONE PUBBLICIZZATA È INSERITA A TITOLO DI ESEMPIO.

Visita il nostro sito: www.nissan.it

Seguici su



Benché sia stata posta la massima cura per garantire la precisione e la correttezza dei contenuti di questa brochure al momento della stampa (luglio 2015), essa non ha alcun valore in sede contrattuale. Le illustrazioni e le descrizioni di questa brochure si intendono fornite a titolo indicativo. In linea con la politica aziendale che si prefigge il costante miglioramento dei propri prodotti, Nissan International si riserva il diritto di modificare in qualsiasi momento le caratteristiche tecniche e le specifiche dei veicoli descritti e illustrati nella presente pubblicazione. Le concessionarie Nissan saranno comunque informate tempestivamente di qualsiasi modifica. Alcune delle dotazioni descritte e/o fotografate nella brochure sono opzionali e/o non sono presenti in tutti i modelli della gamma. Per le dotazioni, le specifiche tecniche e gli allestimenti di ciascun modello si consiglia pertanto di far riferimento alla "scheda tecnica" di prodotto che viene fornita insieme alla presente brochure. A causa dei limiti dei processi di stampa impiegati, i colori mostrati nella presente brochure possono differire leggermente dai colori delle vernici e dei materiali di rivestimento utilizzati per gli interni. Tutti i diritti sono riservati. È vietata la riproduzione, totale o parziale, della presente brochure senza il previo consenso scritto di Nissan International. Questa brochure è realizzata in carta sbiancata senza cloro.

Timbro della concessionaria: