



SUBARU



CROSSTREK |

Nata per il divertimento. Pronta all'azione.

Ti presentiamo la nuovissima Crosstrek. Nella guida in città o per le avventure all'aria aperta, Crosstrek ti regala divertimento ed emozioni uniche in ogni viaggio. Il design deciso e grintoso, con un frontale solido e dettagli ricercati è sorprendente, anche solo da guardare. Dotata delle più recenti tecnologie di sicurezza Subaru, la dinamica di guida migliorata di Crosstrek offre un comfort senza compromessi su qualsiasi strada.



L'avventura non ha più segreti

Carica l'attrezzatura e goditi tutte le tue attività preferite. La nuovissima Crosstrek mantiene un'indole spensierata con uno spazio di carico versatile, facile da usare per qualsiasi scopo. Quando è aperto, il portellone posteriore offre ampio spazio con una comoda posizione della maniglia facile da raggiungere. All'interno, i comodi ganci da carico su entrambi i lati aiutano a fissare i bagagli o ad appendere piccoli oggetti per ottimizzare al meglio lo spazio.



Rivestimento del portellone posteriore / battitacco laterale

Il rivestimento del portellone posteriore e i battitacco laterali delle porte posteriori sono caratterizzati da una trama antiscivolo e antigraffio, con un motivo che ricorda una catena montuosa, per creare un'atmosfera armoniosa e funzionale. Inoltre, i battitacco laterali offrono un comodo accesso alle barre del tetto.

Sedili posteriori abbattibili 60/40

Conserva facilmente gli oggetti più lunghi con i versatili schienali dei sedili posteriori ribaltabili.



Metti in moto il divertimento

Porta con te i comfort della tua vita quotidiana sulla nuovissima Crosstrek. Ascolta la musica, controlla i tuoi messaggi o parla al telefono attraverso l'uso del display touchscreen da 11,6 pollici e del più recente sistema di infotainment, mentre raggiungi comodamente qualsiasi destinazione.



Display centrale da 11,6 pollici

L'ampio display touchscreen da 11,6 pollici consente un funzionamento intuitivo, simile a quello di uno smartphone, per l'audio e altre funzioni utili, supportando al tempo stesso sistemi di infotainment come Apple CarPlay*1 e Android Auto*2 con connessione wireless.



Porte USB anteriori (tipo A e C)

Collega il tuo dispositivo mobile alle porte USB per riprodurre la tua musica attraverso il sistema audio.

*1 Apple CarPlay è un marchio di Apple Inc., registrato in U.S.A. e altri Paesi.

*2 Android e Android Auto sono marchi di Google Inc.

Apple CarPlay e Android Auto potrebbero non essere disponibili per tutti i modelli e i Paesi. Contatta il tuo concessionario autorizzato Subaru per maggiori informazioni.

Il guidatore è sempre responsabile di una guida attenta e sicura. Non interagire con lo schermo touchscreen mentre si guida. In base al Paese di riferimento i servizi di comunicazione possono essere a pagamento.



Confortevole, sicura e funzionale per tutti i passeggeri

All'interno della nuovissima Crosstrek, scoprirai un luogo in cui tutti i passeggeri possono condividere momenti piacevoli e appaganti insieme. I sedili anteriori, progettati secondo approfonditi studi sull'ergonomia a bordo dell'auto, sono concepiti per sostenere saldamente il bacino, per un comfort eccezionale durante le accelerazioni, le sterzate e le frenate, sia su strade piane che su percorsi sconnessi. Inoltre, l'eccellente assorbimento delle vibrazioni riduce al minimo i rumori interni indesiderati, per un'esperienza di guida sicura e piacevole per tutti i passeggeri, anche nei lunghi tragitti.



Sedile di guida elettrico a 10 regolazioni*

Il sedile del conducente elettrico a 10 regolazioni, con supporto lombare elettrico a 2 regolazioni, incoraggia una postura di guida naturale e comoda per il massimo comfort durante i lunghi viaggi.



Box della consolle centrale

Proteggi comodamente gli oggetti più piccoli nel box della consolle, ampia e capiente.


* Disponibile su STYLE XTRA e PREMIUM.



Ogni avventura è possibile

Qualsiasi destinazione è una corsa comoda e divertente sulla nuovissima Crosstrek. Il Symmetrical All-Wheel Drive e le dinamiche di guida migliorate garantiscono viaggi sicuri e piacevoli per tutti a bordo, anche su strade sconnesse. Inoltre, avrai la massima tranquillità sapendo che è facile destreggiarsi tra strade irregolari, su neve o fango con il nuovo sistema X-MODE.

* Disponibile per STYLE XTRA e PREMIUM (1 modalità per STYLE).



X-MODE 2 modalità*

Libera il vero potenziale di guida della tua Crosstrek con la doppia funzione X-MODE. Passa comodamente alla modalità [SNOW/DIRT] o [D.SNOW/MUD] tramite il touchscreen da 11,6 pollici per adattarti alle condizioni della strada.

SI-DRIVE

La funzione SI-DRIVE, Subaru Intelligent Drive, a seconda del tuo stile di guida può regolare la risposta del motore per darti potenza e agilità immediate quando lo desideri.

SUBARU e-BOXER

Dalla guida quotidiana alle avventure all'aria aperta più audaci, SUBARU e-BOXER offre una guida sportiva, ma allo stesso tempo confortevole e silenziosa, anche sulle strade più impervie. Il motore e-BOXER di nuova generazione combina il propulsore BOXER benzina con un motore elettrico per una coppia potente e immediata e un'accelerazione reattiva e naturale.



Motore Boxer Subaru + Unità elettrica

Per una guida efficiente, il sistema e-BOXER Subaru regola il rapporto di utilizzo tra il motore a iniezione diretta da 2.0 litri e il motore elettrico, per adattarsi alle diverse condizioni di guida. Abbinato al Lineartronic, risulta ancora più silenzioso, fluido e potente per una guida confortevole e piacevole in molte situazioni. Inoltre, l'unità elettrica e il pacco batteria sono allineati longitudinalmente. Il motore è posizionato molto in basso e il sistema, così disposto, contribuisce a un centro di gravità ancora più basso e a una migliore distribuzione del peso del veicolo.



IL CUORE DELLA TECNOLOGIA SUBARU

La tecnologia SUBARU fa la differenza

La tecnologia Subaru offre un'emozione alla guida che solo una Subaru può dare. Questo sistema permette di mantenere alti standard di comfort, performance e sicurezza pur trasmettendo emozioni forti e divertimento a tutti i passeggeri.



Lineartronic + AWD con ripartizione attiva della coppia

Il Lineartronic è perfetto per cambi di marcia rapidi e progressivi che mantengono il motore nei regimi più efficienti, per un'accelerazione fluida, alte prestazioni di guida e minor consumo di carburante. Accoppiato al sistema AWD con ripartizione attiva della coppia, permette di regolare la coppia motrice istantaneamente in base alle condizioni della strada, distribuendola sulle ruote con maggiore trazione.



Motore BOXER SUBARU

Il motore BOXER ha una configurazione a cilindri orizzontali contrapposti, con un movimento dei pistoni orizzontale e in opposizione fra di loro. Subaru si è impegnata per oltre 50 anni su questo esclusivo motore, rendendolo durevole e affidabile nel tempo per ottenere performance uniche.



01 Subaru Global Platform

Le ultime tecnologie dell'evoluta Subaru Global Platform e una struttura del telaio più robusta, insieme al sistema AWD di Subaru che continua ad essere perfezionato da oltre 50 anni, offrono a tutti i passeggeri tranquillità e divertimento ineguagliabili. Grazie ai miglioramenti nell'uso dei materiali strutturali e alla rigidità dei punti di montaggio delle sospensioni, le dinamiche di guida complessive sono notevolmente migliorate, in modo che tutti possano trascorrere del tempo piacevole e appagante insieme.

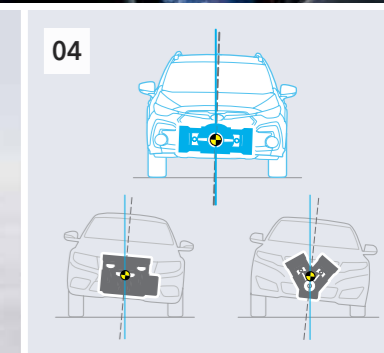
03 Struttura del telaio rinnovata

Una struttura completamente rinnovata del telaio e un uso più ampio di adesivi strutturali aiutano a ridurre i movimenti improvvisi dell'auto durante la guida. Questo offre un feeling di maggiore precisione dello sterzo che fornisce una migliore dinamica di guida e stabilità su qualsiasi strada.



02 Driver Monitoring System

Il sistema di monitoraggio del conducente è un sistema di supporto alla sicurezza all'avanguardia che utilizza una telecamera dedicata e un software di riconoscimento facciale per monitorare l'affaticamento o la mancanza di attenzione del guidatore. Riconosce fino a cinque conducenti preregistrati per fornire impostazioni di guida personalizzate e un'esperienza di guida confortevole e funzionale.



04 Naturalmente bilanciato

La configurazione del motore è molto solida e autobilanciata, quindi con minori vibrazioni rispetto agli altri tipi di motore.



Sicurezza ai vertici della categoria

I più recenti sistemi di sicurezza della nuovissima Crosstrek offrono a tutti, dai neopatentati ai più esperti, una guida divertente e sicura in ogni situazione. Oltre all'EyeSight*¹ di nuova generazione, un sistema radar anteriore e luci di svolta a LED aiutano a ridurre il rischio di incidenti con auto, ciclisti e pedoni agli incroci. Inoltre, un airbag SRS*² sul lato interno del sedile del conducente aiuta a prevenire la collisione tra gli occupanti anteriori in caso di incidente.

*1 EyeSight è un sistema di supporto alla guida che può non avere un funzionamento ottimale in tutte le condizioni di guida. Il guidatore è sempre responsabile di una guida sicura e attenta e del rispetto del Codice della Strada. L'efficacia del sistema dipende da molti fattori quali la manutenzione del veicolo, le condizioni atmosferiche e stradali. Consultare il Manuale dell'Utente per i dettagli completi su funzionamento e limitazioni del sistema EyeSight, compreso quanto indicato in questa brochure.

*2 Efficace se utilizzato insieme alle cinture di sicurezza.



Telecamera monoculare grandangolare

Un'ulteriore telecamera monoculare grandangolare funziona insieme alla stereo-camera, per un migliore rilevamento di pedoni e biciclette procedendo a bassa velocità.

*3 Il Pre-Collision Braking System potrebbe non funzionare in tutte le situazioni. A seconda della differenza di velocità tra gli oggetti, dell'altezza dell'oggetto e di altre condizioni, non tutte le situazioni potrebbero soddisfare le condizioni necessarie affinché l'EyeSight funzioni in modo ottimale. Il conducente è sempre responsabile di una guida attenta e sicura e del rispetto delle norme di circolazione. È consigliabile non dipendere esclusivamente dall'Advanced Safety Package per una guida sicura. Le funzionalità di questo sistema in alcune circostanze potrebbero essere limitate. Consultare il manuale di istruzioni per i dettagli completi su funzionamento del sistema e limitazioni. Per maggiori informazioni rivolgetevi al concessionario Subaru di fiducia.

Funzioni di assistenza alla guida EyeSight



Emergency Lane Keep Assist

Può aiutare a ridurre le deviazioni di corsia pericolose quando rileva i veicoli in una corsia adiacente o i veicoli in arrivo*³ attivando un cicalino di avviso e un indicatore lampeggiante mentre assiste le operazioni di sterzata.



Front Pre-Collision Braking*³

Può aiutare a evitare una collisione con un cicalino e un indicatore lampeggiante e intervenendo sulla frenata quando il sistema rileva un'elevata possibilità di collisione frontale in aree con scarsa visibilità, come incroci o quando si esce da un parcheggio.



Road Edge Lane Departure Prevention

Può aiutare a mantenere il veicolo nella corsia riconoscendo la segnaletica orizzontale e assistendo il guidatore intervenendo sul volante per evitare deviazioni involontarie dalla strada. Può funzionare anche su strade senza segnaletica orizzontale riconoscendo i confini esterni alla strada come l'erba.



Traffic Sign Recognition / Intelligent Speed Limiter

Il Traffic Sign Recognition è in grado di riconoscere i segnali stradali e visualizzarli sul display multi-informazioni. L'Intelligent Speed Limiter può far corrispondere automaticamente la velocità massima del veicolo al limite di velocità riconosciuto.

Altre funzioni di assistenza alla guida:

Pre-collision Braking System*³ / Autonomous Emergency Steering / Adaptive Cruise Control / Lane Centring Control and Preceding Vehicle Adaptive Steering Control / Pre-collision Throttle Management / Lead Vehicle Start Alert / Manual Speed Limiter / EyeSight Assist Monitor

Caratteristiche di sicurezza standard



Reverse Automatic Braking (RAB)

Quattro sensori sul paraurti posteriore rilevano gli ostacoli dietro il veicolo durante la retromarcia. Se rilevato, il sistema può avvisare il conducente con segnali acustici e attivare automaticamente i freni per evitare una collisione o ridurre i danni da collisione.



Sistema di ritenuta supplementare (SRS)*² Airbag

Gli airbag SRS*² anteriori, gli airbag SRS*² laterali anteriori, gli airbag SRS*² a tendina, l'airbag SRS*² per le ginocchia del guidatore, l'airbag SRS*² per il cuscino del sedile passeggero anteriore e l'airbag SRS*² laterale interno per il sedile del conducente sono forniti di serie, per offrire a tutti i passeggeri un maggiore livello di protezione in caso di collisione.



Evita pericoli

Il basso centro di gravità, la SGP e la trazione Symmetrical AWD, le sospensioni migliorate e una maggiore rigidità torsionale si traducono in un'auto che risponde perfettamente ai comandi del conducente, soprattutto quando attua manovre evasive per evitare pericoli e incidenti.



Luci di svolta LED

Le luci di svolta a LED aiutano a prevenire gli incidenti notturni agli incroci. Quando si svolta a sinistra o a destra, forniscono un'illuminazione brillante dell'area davanti alla direzione di marcia, aiutando a rilevare pedoni e biciclette in anticipo.

Altre caratteristiche di sicurezza:

Alta visibilità / Subaru Rear Vehicle Detection (SRVD) / High Beam Assist (HBA) / Fari adattivi (SRH) / Auto Vehicle Hold / Vehicle Dynamics Control System + Active Torque Vectoring / Configurazione a protezione dell'abitacolo / Struttura di rinforzo ad anello

GAMMA

CROSSTREK 2.0i-S PREMIUM / STYLE XTRA

DIMENSIONI..... Lunghezza x Larghezza x Altezza: 4495 x 1800 x 1600 mm
TIPO..... Motore benzina 2.0L DOHC 16 valvole, 4 cilindri orizzontali contrapposti + Motore elettrico
CILINDRATA..... 1.995 cc
POTENZA MAX..... Motore Boxer Subaru: 100 kW (136 CV) / 5.600 g/min
Motore elettrico: 12,3 kW (16,7 CV)
COPPIA MAX..... Motore Boxer Subaru: 182 Nm (18,6 kgfm) / 4.000 g/min
Motore elettrico: 66 Nm (6,7 kgfm)
TRASMISSIONE..... Lineartronic, AWD



Offshore Blue Metallic

CROSSTREK 2.0i-L STYLE

DIMENSIONI..... Lunghezza x Larghezza x Altezza: 4495 x 1800 x 1600 mm
TIPO..... Motore benzina 2.0L DOHC 16 valvole, 4 cilindri orizzontali contrapposti + Motore elettrico
CILINDRATA..... 1.995 cc
POTENZA MAX..... Motore Boxer Subaru: 100 kW (136 CV) / 5.600 g/min
Motore elettrico: 12,3 kW (16,7 CV)
COPPIA MAX..... Motore Boxer Subaru: 182 Nm (18,6 kgfm) / 4.000 g/min
Motore elettrico: 66 Nm (6,7 kgfm)
TRASMISSIONE..... Lineartronic, AWD




Sun Blaze Pearl



* Interni in pelle disponibili solo su PREMIUM.

CARATTERISTICHE



01 Fari fendinebbia a LED

Questi fari fendinebbia a LED hanno una superficie interna riflettente che migliora la visibilità e la sicurezza durante la guida notturna.

02 Cerchi in lega d'alluminio da 18"*

Il design a raggi spessi crea un look piacevolmente sportivo.

03 Mancorrenti sul tetto

I mancorrenti sul tetto ridisegnati e ampliati con coperture dei binari più grandi sono di facile accesso per chiunque e conferiscono al veicolo un aspetto da SUV robusto.

04 Fendinebbia posteriori a LED

Utili in caso di visibilità ridotta a causa di nebbia, neve, fumo o polvere.

05 Tetto apribile in cristallo scorrevole elettricamente e regolabile in inclinazione**

Il tetto apribile elettricamente permette di illuminare l'abitacolo per una guida piacevole per tutti.

06 Porte di alimentazione USB (tipo A e C) dietro il box della consolle centrale*1

Sono disponibili comode porte di ricarica USB per i passeggeri dei sedili posteriori dietro il box della consolle centrale.

07 Climatizzatore automatico bizona con funzionamento touchscreen da 11,6 pollici

Oltre alle funzioni utilizzate di frequente come il controllo della temperatura e lo sbrinatori, il funzionamento intuitivo dell'aria condizionata sul display touchscreen crea un design degli interni pulito e ordinato.

08 Sedile passeggero elettrico a 8 regolazioni*1


Il sedile elettrico a 8 regolazioni offre al passeggero anteriore un comfort libero dallo stress, anche nei lunghi viaggi. Il sollevatore del sedile, l'inclinazione anteriore/elettronica, lo scorrimento anteriore/posteriore e le regolazioni dell'inclinazione permettono la regolazione in 8 direzioni.

*1 Disponibile su STYLE XTRA e PREMIUM.
*2 Disponibile su PREMIUM.

COLORI ESTERNI

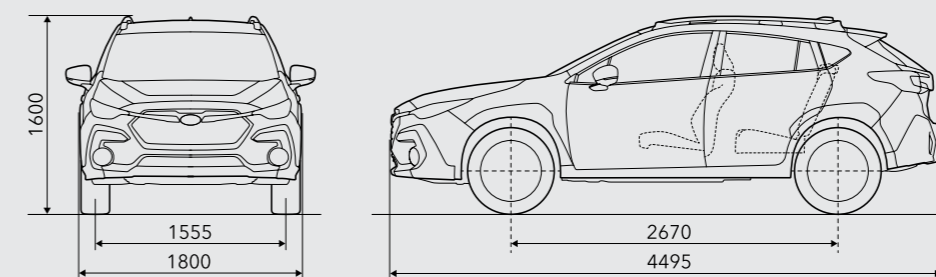


MATERIALE SEDILI



*1 Disponibile su PREMIUM.
*2 Disponibile su STYLE XTRA.
*3 Disponibile su STYLE.
I colori originali possono differire leggermente da quelli riportati.
Inoltre, colori esterni e rivestimenti sedili possono variare a seconda del mercato.

DIMENSIONI



Dimensioni misurate secondo gli standard di SUBARU CORPORATION.

LeCall di questo veicolo non può essere utilizzato nelle aree in cui le reti 2G non sono disponibili.

Non tutte le funzionalità, le opzioni o i pacchetti sono disponibili per tutti i modelli e le regioni. Consultare la scheda tecnica per la disponibilità. Si prega di contattare il rivenditore Subaru autorizzato locale per maggiori dettagli.

SUBARU CORPORATION si riserva il diritto di modificare specifiche ed equipaggiamenti senza preavviso. Il dettaglio di specifiche ed equipaggiamenti, disponibilità di colori e gamma accessori sono anche soggetti a esigenze e condizioni locali del Paese di commercializzazione. Informati presso il tuo concessionario di zona sui dettagli delle eventuali modifiche che si fossero rese necessarie localmente.

