

confalonieriauto.it



RENAULT
Passion for life

Nuovo
Renault CAPTUR





ANCORA PIÙ SUV,
ANCORA PIÙ TECNOLOGICO



Handyplan
20-12

RENAULT

CAPTUR



Ancora più SUV

Fianchi scolpiti, spalle e passaruota sportivi, linea di cintura alta, ski anteriore e posteriore, barre sul tetto, ampia calandra, paraurti pronunciato, tetto spiovente. Nuovo CAPTUR afferma con decisione il suo look da vero SUV e, con la firma luminosa a LED C-Shape, esprime con forza ancora maggiore la sua eleganza.





Ancora più tecnologico

Appena salirai a bordo verrai accolto da un design raffinato, scandito da rivestimenti morbidi e finiture di alta qualità. La rivoluzione interna di Nuovo CAPTUR ti avvolge con una meravigliosa sensazione di comfort, esaltata dal nuovissimo Smart Cockpit dotato di display multimediale con schermi touch fino a 9,3" orientato verso il guidatore, dalla strumentazione digitale personalizzabile fino a 10,2" e dall'avveniristica consolle centrale flottante dove trova posto anche la leva del cambio automatico «E-shifter».





Ancora più funzionale

Ti invitiamo ad approfittare della grande abitabilità e degli equipaggiamenti studiati per garantirti il massimo del comfort. Di certo apprezzerai il cassetto EASY LIFE da 10 l, l'ampiezza del bagagliaio, caratterizzato da un volume di carico fino a 536 l (il più grande del suo segmento), oltre che la geniale modularità dei sedili posteriori in grado di scorrere per 16 cm. E quando avrai necessità di caricare oggetti lunghi o voluminosi, ti basterà ribaltare i sedili posteriori per creare uno spazio di carico totale con un volume di ben 1 275 l.





Connesso, autonomo
e presto anche ibrido





23°

Simon

12:55

Marie Diaz Haroko Kalea

12:59

400 m

1.8 km

On Diego Lopez Haroko Kale Nagusia

Aides à la conduite

Bilbao

2 sec

Maintenant

23°

15h 20°

18h 20°

SMART
ENGINE
STOP

Buttons for climate control and media functions: A/C, fan speed, temperature, defrost, and volume.



Ogni viaggio è connesso

Grazie al nuovo sistema multimediale EASY LINK, hai a disposizione un ambiente ad elevato contenuto tecnologico, connesso e semplice da utilizzare. Il touchscreen fino a 9,3" è compatibile con Android Auto™ e Apple CarPlay™ per consentirti di replicare le funzioni del tuo smartphone. La connettività 4G ti garantisce un rapido accesso a servizi quali gli aggiornamenti del sistema e del navigatore, le informazioni in tempo reale relative al traffico, i prezzi dei carburanti nelle aree del tuo itinerario, la ricerca degli indirizzi con Google e le chiamate automatiche di emergenza in caso di incidente. Proprio come sul tuo smartphone, anche a bordo di Nuovo CAPTUR puoi personalizzare lo schermo scegliendo i tuoi widget preferiti e accedere a un mondo di servizi che si apre a tutto campo sul display più ampio del suo segmento.


Android Auto™ è un marchio registrato di Google Inc.

Apple CarPlay™ è un marchio registrato di Apple Inc.



Con MY Renault sei sempre connesso al tuo Nuovo CAPTUR

L'app MY Renault ti dà la possibilità di interagire con il tuo Nuovo CAPTUR anche da remoto. Puoi per esempio pianificare in anticipo i tuoi itinerari sullo smartphone e inviare la destinazione al veicolo, continuare la navigazione dopo aver parcheggiato per proseguire a piedi, ma anche individuare la posizione del veicolo e controllarne la manutenzione, fissando direttamente un appuntamento con il tuo concessionario. Grazie a MY Renault, il tuo Nuovo CAPTUR è sempre con te!







Autonomo

Nuovo CAPTUR è equipaggiato con le più avanzate soluzioni tecnologiche in grado di garantirti un'esperienza di guida sicura che apre la strada alla guida autonoma.

1. Regolatore di velocità adattivo con funzione Stop&Go automatica. Nuovo CAPTUR mantiene la distanza di sicurezza dal veicolo che lo precede. In caso di coda, il veicolo si ferma e si riavvia automaticamente quando la circolazione riprende.


2. Camera 360° e EASY PARK ASSIST. Grazie alla sua visione panoramica, la camera a 360° ti aiuta nelle manovre più complesse. Inoltre, se lo desideri, il sistema è in grado di prendere il controllo del volante per parcheggiare in autonomia.






3. Fari Full LED Renault Pure Vision con commutazione automatica degli abbaglianti. Nuovo CAPTUR è equipaggiato con potenti fari Full LED Pure Vision, con commutazione automatica degli abbaglianti, per garantirti il massimo della visibilità. Gli anabbaglianti entrano in funzione automaticamente quando transiti in un'area urbana o se incroci o segui da vicino un veicolo.


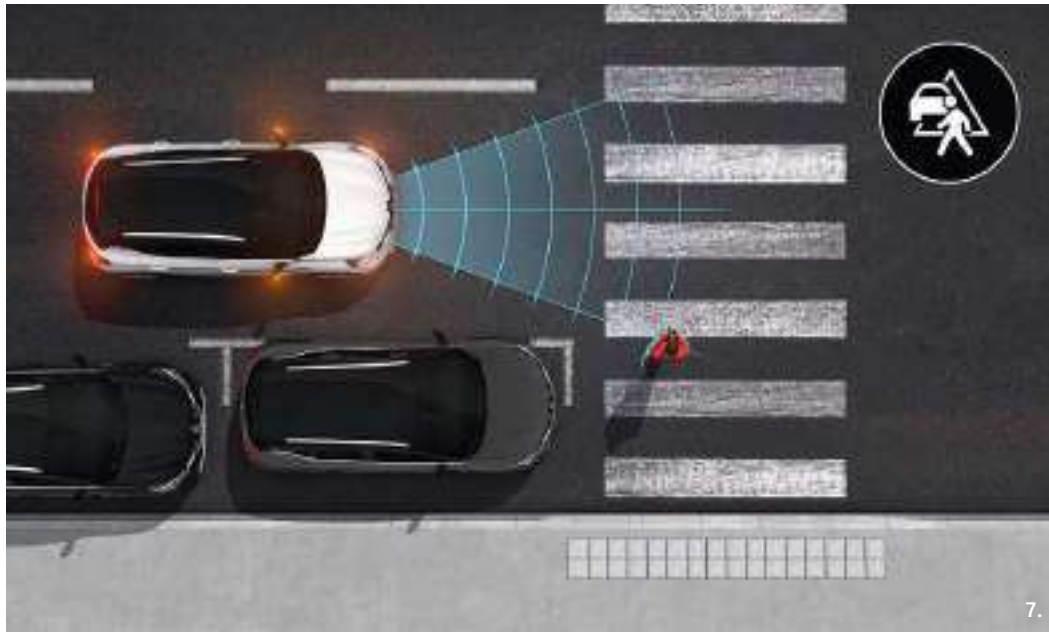
4. Highway and Traffic Jam Companion (guida autonoma di 2° livello). Il sistema regola la velocità e mantiene la distanza di sicurezza rispetto ai veicoli che ti precedono, occupandosi al contempo di mantenere il centro della corsia. Il sistema di assistenza alla guida è inoltre in grado di fermare e riavviare automaticamente il veicolo senza necessità di intervento da parte del conducente.



5. Blind Spot Warning - sensore angolo morto. Una spia su ciascuno degli specchietti retrovisori esterni ti avvisa quando un veicolo si trova nella zona del tuo punto cieco.

6. Lane Departure Warning e Lane Keep Assist - avviso superamento linea e assistenza al mantenimento della corsia. Nuovo CAPTUR ti avvisa ed è in grado di correggere autonomamente la traiettoria in caso di attraversamento della linea della corsia non preceduto dall'utilizzo delle frecce.





7. Active Emergency Brake - frenata di emergenza attiva con riconoscimento pedoni e ciclisti. Nuovo CAPTUR si prende cura della tua sicurezza e di quella di chi ti circonda. In caso di arresto improvviso del veicolo che ti precede o di attraversamento di un pedone o di un ciclista. Nuovo CAPTUR ti avverte all'istante ed è in grado di attivare automaticamente la frenata di emergenza.

8. Traffic Sign Recognition con Over Speed Prevention - Avviso per il superamento del limite di velocità con riconoscimento della segnaletica stradale. Grazie all'apposita camera, Nuovo CAPTUR ti tiene sempre informato sui limiti di velocità e ti suggerisce di adattare di conseguenza la tua andatura.



Sensazioni su misura

Grazie alla tecnologia MULTI-SENSE, Nuovo CAPTUR ti garantisce un'esperienza di guida in grado di adattarsi in ogni istante alle tue esigenze: hai la possibilità di personalizzare con 8 colori le luci dell'abitacolo, di impostare 3 modalità di guida, di modificare le posizioni dei sedili e gestire il sistema di climatizzazione. Inoltre, Nuovo CAPTUR ti invita ad apprezzare un'esperienza sonora coinvolgente, grazie al sistema audio BOSE® dotato di 8 diffusori e un subwoofer innovativo, posizionato in maniera ingegnosa nel bagagliaio, in modo tale da non incidere sul suo volume.







Uno stile unico: il tuo

Nuovo CAPTUR è un invito ad esprimere la tua personalità, tanto nel design esterno quanto in quello interno. Tetto, specchietti retrovisori e ski anteriore e posteriore sono solo alcuni degli elementi che hai a disposizione per gestire le numerose configurazioni degli esterni. Per quanto riguarda l'abitacolo invece, puoi partire dalle sellerie e dai braccioli, per passare poi alla plancia giocando con le 18 possibilità di personalizzazione degli interni.



Elegante e raffinato

Nella sua versione iconica INIZIALE PARIS, Nuovo CAPTUR rivela il massimo livello del know-how Renault.

Nuovo CAPTUR INIZIALE PARIS spicca per il suo design distintivo, caratterizzato dalla calandra cromata e dai cerchi esclusivi. I materiali di altissima qualità, tra cui i sedili trapuntati e il volante riscaldabile rivestiti in morbida pelle*, si integrano con le soluzioni tecnologiche avanzate presenti a bordo. Nuovo CAPTUR ti accoglie in uno spazio estremamente raffinato e dal carattere esclusivo.

INIZIALE
PARIS



*Pelle di origine bovina.





Carlab

Tinte

Personalizzazioni esterne

Cerchi

Dimensioni

Design interno

Sellerie

Personalizzazioni interne

Equipaggiamenti e opzioni

Motorizzazioni

Accessori



Be-Style Istanbul
(Blu Marine + Nero Etoilè)⁽¹⁾



Be-Style Maracaibo
(Blu Marine + Grigio Magnete)⁽¹⁾



Be-Style Panama
(Blu Marine + Bianco Puro)⁽¹⁾



Be-Style Bruges
(Blu Iron + Nero Etoilè)⁽²⁾



Be-Style Malaga
(Blu Iron + Grigio Magnete)⁽²⁾



Be-Style Melbourne
(Blu Iron + Bianco Puro)⁽²⁾



Be-Style Ginevra
(Nero Etoilè + Grigio Magnete)⁽²⁾



Be-Style Cairo
(Nero Etoilè + Arancione Atacama)⁽²⁾



Be-Style Sofia
(Nero Etoilè + Bianco Puro)⁽²⁾



Be-Style Bilbao
(Grigio Cassiopea + Grigio Magnete)⁽²⁾



Be-Style Milano
(Grigio Cassiopea + Nero Etoilè)⁽²⁾



Be-Style Shanghai
(Grigio Cassiopea + Arancione Atacama)⁽²⁾



Be-Style San Paolo
(Bianco Puro + Arancione Atacama)⁽²⁾



Be-Style Helsinki
(Bianco Puro + Nero Etoilè)⁽²⁾



Be-Style Varsavia
(Grigio Magnete + Nero Etoilè)⁽²⁾



Be-Style Lima
(Grigio Magnete + Arancione Atacama)⁽²⁾



Be-Style Macao
(Arancione Atacama + Grigio Magnete)⁽³⁾



Be-Style Bombay
(Arancione Atacama + Bianco Puro)⁽³⁾

(1) Tinte Be-Style
(2) Tinte Be-Style Metallizzate
(3) Tinte Be-Style Speciali



Be-Style Ibiza
(Arancione Atacama + Nero Etoilè)⁽³⁾



Be-Style Baku
(Bianco Nacrè + Arancione Atacama)⁽³⁾



Be-Style Toronto
(Bianco Nacrè + Grigio Magnete)⁽³⁾



Be-Style Montecarlo
(Bianco Nacrè + Nero Etoilè)⁽³⁾



Be-Style Firenze
(Nero Ametista + Bianco Puro)⁽³⁾



Be-Style Bruxelles
(Nero Ametista + Grigio Magnete)⁽³⁾



Be-Style Chicago
(Nero Ametista + Nero Etoilè)⁽³⁾



Be-Style Marrakech
(Rosso Passion + Nero Etoilè)⁽³⁾

Tinte tetto



Nero Étoilé



Grigio Magnete



Bianco Puro



Arancione Atacama

CARLAB Personalizzazioni esterne

Esterni Color Arancione Atacama



1. Calotte degli specchietti retrovisori
2. Modanature profili laterali
3. Ski anteriore e posteriore

Esterni Color Grigio Magnete



Esterni Color Bianco Puro



CARLAB Cerchi



Cerchi in acciaio da 16" con copriuota VILEGIA



Cerchi in lega da 17" BAHAMAS



Flexwheel da 17" NYMPHEA



Cerchi in lega da 17" Diamantati Grey BAHAMAS

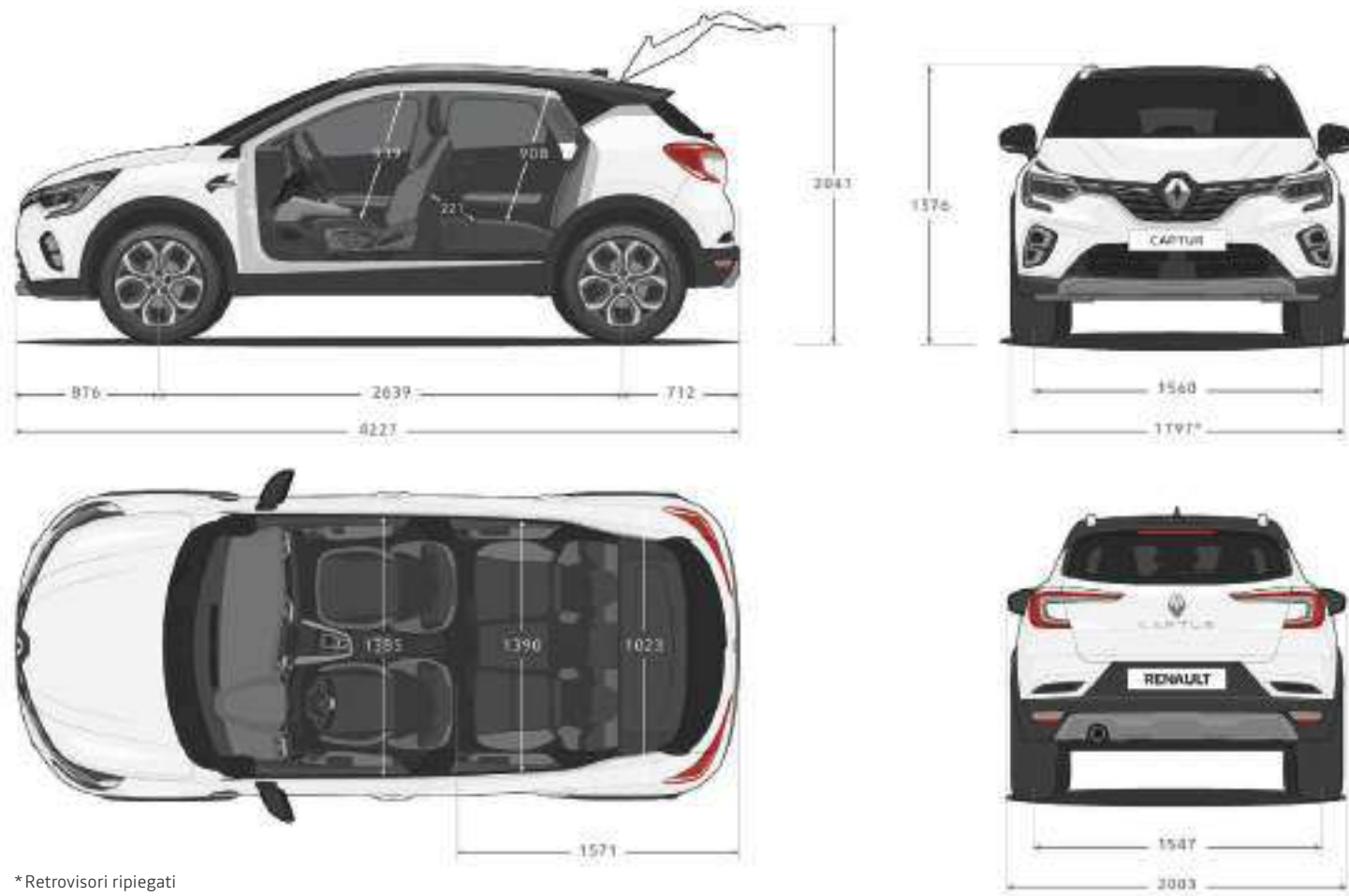


Cerchi in lega da 18" Diamantati Grey PASADENA



Cerchi in lega da 18" INITIALE PARIS

Dimensioni (mm)



Volumi

VOLUME DEL BAGAGLIAIO (VDA)	Litri
Volume del bagagliaio (benzina / diesel)	422/406
Volume del bagagliaio, sedili posteriori avanzati (benzina / diesel)	536/520
Volume del bagagliaio, sedili posteriori ripiegati	1 275



LIFE

- 1 spot di lettura anteriore
- 3 poggiatesta posteriori regolabili in altezza
- ABS con assistenza alla frenata di emergenza e sistema elettronico di controllo della stabilità (ESP)
- Accensione automatica fari
- Active Emergency Brake (frenata di emergenza attiva con riconoscimento pedoni e ciclisti)
- Airbag frontale conducente e passeggero
- Airbag frontali, laterali testa-torace conducente e passeggero
- Airbag laterali a tendina anteriori e posteriori
- Aletta parasole con specchio
- Alzacristalli anteriori elettrici e impulsionali
- Alzacristalli posteriori elettrici
- Assistenza alla partenza in salita
- Attacchi ISOFIX posteriori più passeggero anteriore

- Cerchi in acciaio da 16" con copriuota VILEGIA
- Climatizzatore manuale (di serie solo per Blue dCi 95 cv)
- Chiusura centralizzata
- Cinture di sicurezza anteriori regolabili in altezza
- Controllo pressione pneumatici
- Cruise control
- Cruscotto "soft touch"
- Deflettori anteriori black
- Distance Warning (avviso distanza di sicurezza)
- Driver display a colori 4,2"
- ECO MODE
- Fari Full LED anteriori e posteriori
- Fascia superiore plancia Grey con profili cromati
- Kit riparazione pneumatici
- Lane Departure Warning (avviso superamento linea)
- Lane Keep Assist (assistenza al mantenimento della corsia)

- Luci diurne a LED
- Maniglie e paraurti in tinta carrozzeria
- Modanature laterali black
- Presa anteriore 12V
- Radio Connect R&Go DAB
- Retrovisori esterni elettrici nero opaco con indicatori di direzione a LED
- Sedile conducente regolabile in altezza
- Sedile posteriore frazionabile 1/3 - 2/3 e scorrevole
- Sellerie LIFE Black&Grey
- Ski anteriore e posteriore Black
- Traffic Sign Recognition (riconoscimento segnali stradali)
- Volante regolabile in altezza e profondità

Opzioni

- Climatizzatore manuale (in opzione per le motorizzazioni TCe 100 e TCe 100 GPL)
- Ruotino di scorta
- Sedili anteriori riscaldabili
- Sellerie in tessuto ZEN Black&Grey



ZEN (LIFE+)

- 1 presa posteriore 12V
- 2 luci di lettura anteriori
- Cerchi Flexwheel da 17" NYMPHEA
- Climatizzatore manuale
- Consolle centrale con portaoggetti, bracciolo scorrevole e 2 bocchette areazione posteriori
- Inserti cromati sulle modanature laterali
- Piano di carico bagagliaio modulabile
- Retrovisori esterni shiny black richiudibili elettricamente
- Selleria ZEN Black&Grey
- Sensori di parcheggio posteriori
- Sistema multimediale EASY LINK da 7" compatibile con Android Auto™ e Apple CarPlay™
- Ski anteriore e posteriore Grey
- Volante in pelle TEP

Opzioni

- Barre tetto
- Blind Spot Warning (sensore angolo morto)
- Caricatore Smartphone a induzione
- Cerchi in lega da 17" BAHAMAS
- Cerchi in lega da 17" Diamantati Grey BAHAMAS
- EASY ACCESS SYSTEM II
- Fari posteriori FULL LED 3D con firma luminosa dinamica C-SHAPE
- Freno di stazionamento elettrico
- Illuminazione interna a LED anteriore e posteriore
- Navi EASY LINK 7"
- Navi EASY LINK 7" BOSE®
- Parking Camera e sensori di parcheggio anteriori
- Pneumatici All Seasons
- Privacy Glass
- Ruotino di scorta
- Sedili anteriori riscaldabili
- Sedile passeggero regolabile in altezza
- Sellerie in tessuto con inserti in pelle TEP Orange
- Tetto panoramico apribile (non compatibile con le barre tetto)

- Esterni Color Arancione Atacama (calotte degli specchietti retrovisori, ski anteriore e posteriore, modanature profili laterali)
- Esterni Color Bianco Puro (calotte degli specchietti retrovisori, ski anteriore e posteriore, modanature profili laterali)
- Esterni Color Grigio Magnete (calotte degli specchietti retrovisori, ski anteriore e posteriore, modanature profili laterali)
- Pack AMBIANCE Orange (braccioli portiere, fascia centrale plancia)
- Pack TOUCH Blu (profilo degli aeratori, cornice leva cambio e tappetini)
- Pack TOUCH Ocean (profilo degli aeratori, cornice leva cambio e tappetini)
- Pack TOUCH Orange (profilo degli aeratori, cornice leva cambio e tappetini)
- Pack TOUCH Red (profilo degli aeratori, cornice leva cambio e tappetini)

Android Auto™ è un marchio registrato di Google Inc.
Apple CarPlay™ è un marchio registrato di Apple Inc.



INTENS (ZEN+)

- 2 luci di lettura a LED
- 2 USB posteriori
- Cassetto EASY LIFE
- Cerchi in lega da 17" BAHAMAS
- Climatizzatore automatico
- Commutazione automatica degli abbaglianti/ anabbaglianti
- Deflettori anteriori cromati
- Driver Display 7"
- EASY ACCESS SYSTEM II
- Fari posteriori FULL LED 3D con firma luminosa dinamica C-SHAPE
- Fascia superiore plancia in alluminio spazzolato
- Freno di stazionamento elettrico
- Luci diurne FULL LED con firma luminosa dinamica C-SHAPE
- Montanti laterali Shiny Black
- Paraurti posteriore con profili cromati
- Parking Camera
- Profili laterali cristalli chrome

- Retrovisore interno fotocromatico
- Retrovisori esterni in tinta carrozzeria
- Sellerie con inserti in pelle TEP Black&Light Grey con tasca posteriore
- Sensori di parcheggio anteriori
- Sensori pioggia
- Terminale di scarico cromato
- Vernice bitono Be-Style
- Volante in pelle* pieno fiore

Opzioni

- Barre tetto
- Blind Spot Warning (sensore angolo morto)
- Camera 360°
- Caricatore Smartphone a induzione
- Cerchi in lega da 17" Diamantati Grey BAHAMAS
- Cerchi in lega da 18" Diamantati Grey PASADENA
- Cruise Control adattivo
- Driver Display 10"
- EASY PARK ASSIST
- Esterni Color Bianco Puro (calotte degli specchietti retrovisori, ski anteriore e posteriore, modanature profili laterali)
- Esterni Color Arancione Atacama (calotte degli specchietti retrovisori, ski anteriore e posteriore, modanature profili laterali)
- Esterni Color Grigio Magnete (calotte degli specchietti retrovisori, ski anteriore e posteriore, modanature profili laterali)
- Flying Console
- Freno di stazionamento elettrico con funzione Auto-Hold
- Highway and Traffic Jam Companion
- MULTI-SENSE
- Navi EASY LINK 7"
- Navi EASY LINK 7" BOSE®

- Navi EASY LINK 9,3"
- Navi EASY LINK 9,3" BOSE®
- Pack AMBIANCE Grey (braccioli portiere, fascia centrale plancia, profilo consolle)
- Pack AMBIANCE Orange (braccioli portiere, fascia centrale plancia, profilo consolle)
- Pack TOUCH Blu (profilo degli aeratori, cornice leva cambio e tappetini)
- Pack TOUCH Ocean (profilo degli aeratori, cornice leva cambio e tappetini)
- Pack TOUCH Orange (profilo degli aeratori, cornice leva cambio e tappetini)
- Pack TOUCH Red (profilo degli aeratori, cornice leva cambio e tappetini)
- Pneumatici All Seasons
- Privacy Glass
- Retrovisore frameless
- Ruotino di scorta
- Sedile conducente e passeggero riscaldabili e sedile conducente regolabile elettronicamente
- Sedile passeggero regolabile in altezza
- Sedili anteriori riscaldabili
- Sellerie in pelle
- Sellerie in tessuto con inserti in pelle TEP Orange
- Tetto panoramico apribile (non compatibile con le barre tetto)

*Pelle di origine bovina



INITIALE PARIS (INTENS +)

- Badge INITIALE PARIS sulla calandra
- Blind Spot Warning (Sensore angolo morto)
- BOSE® Sound System
- Cerchi in lega da 18" INITIALE PARIS
- EASY PARK ASSIST
- Fascia centrale in pelle TEP
- Fascia superiore plancia effetto legno
- Flying consolle
- Freno di stazionamento elettrico con funzione auto-hold
- MULTI-SENSE
- Over speed prevention (allerta superamento velocità)
- Privacy glass
- Retrovisore interno fotocromatico frameless (senza cornice)

- Sedile conducente e passeggero riscaldabili e sedile conducente regolabile elettricamente
- Sellerie in pelle Black con inserti beige INITIALE PARIS
- Shark antenna
- Sistema multimediale EASY LINK 9,3" con navigazione
- Ski anteriori e posteriori Grey Erbè
- Tappetini INITIALE PARIS
- Volante esclusivo INITIALE PARIS riscaldabile
- Welcome & Bye-bye sequence

Opzioni

- Camera 360°
- Driver Display 10"
- Barre tetto
- Caricatore Smartphone a induzione
- Cruise Control adattivo
- Highway and Traffic Jam Companion
- Sellerie in pelle chiara INITIALE PARIS
- Tetto panoramico apribile (non compatibile con le barre tetto)
- Ruotino di scorta
- Esterni Color Arancione Atacama (calotte degli specchietti retrovisori, ski anteriore e posteriore, modanature profili laterali)
- Esterni Color Grigio Magnete (calotte degli specchietti retrovisori, ski anteriore e posteriore, modanature profili laterali)
- Esterni Color Bianco Puro (calotte degli specchietti retrovisori, ski anteriore e posteriore, modanature profili laterali)
- Pack AMBIANCE INITIALE PARIS (braccioli portiere, fascia centrale plancia, profilo consolle)

*Pelle di origine bovina.
Android Auto™ è un marchio registrato di Google Inc.
Apple CarPlay™ è un marchio registrato di Apple Inc.



Sellerie in tessuto con inserti in pelle TEP Orange⁽¹⁾



Sellerie in tessuto LIFE Black&Grey⁽²⁾



Sellerie in tessuto ZEN Black&Grey⁽³⁾



Sellerie con inserti in pelle TEP
Black&Light Grey⁽⁴⁾ con tasca posteriore



Sellerie in pelle*⁽⁵⁾



Sellerie in pelle Black con inserti
Beige INITIALE PARIS⁽⁶⁾



Sellerie in pelle chiara
INITIALE PARIS⁽⁷⁾

(1) Disponibile in opzione per ZEN e INTENS

(2) Di serie su LIFE

(3) Di serie su ZEN e in opzione per LIFE

(4) Di serie su INTENS

(5) In opzione su INTENS

(6) Di serie su INITIALE PARIS

(7) In opzione su INITIALE PARIS

*Pelle di origine bovina.

CARLAB Personalizzazioni interne



Pack TOUCH Blu 1.Profili aeratori 2.Base della leva del cambio 3.Tappetini



Pack TOUCH Red



Pack TOUCH Orange



Pack TOUCH Ocean



Pack AMBIANCE Orange 1. Finiture dei sedili 2. Braccioli 3. Fascia centrale della plancia 4. Flying Console



Pack AMBIANCE Grey



Pack AMBIANCE INITIALE PARIS

CARLAB Equipaggiamenti e opzioni

	LIFE	ZEN	INTENS	INITIALE PARIS
SICUREZZA				
Airbag lato passeggero disattivabile	●	●	●	●
Airbag frontali	●	●	●	●
Airbag laterali a tendina anteriori	●	●	●	●
Airbag laterali a tendina anteriori e posteriori	●	●	●	●
Distance Warning (avviso distanza di sicurezza)	●	●	●	●
Spia mancato allacciamento cinture di sicurezza su 5 posti con rilevamento di presenza	●	●	●	●
Chiamata d'emergenza automatica	●	●	●	●
Lane Keep Assist (assistenza al mantenimento della corsia)	●	●	●	●
Sistema di controllo stabilità, ESC con ABS	●	●	●	●
Luci di arresto a LED	●	●	●	●
Active Emergency Brake (frenata di emergenza attiva con riconoscimento pedoni e ciclisti)	●	●	●	●
Kit riparazione pneumatici	●	●	●	●
Traffic Sign Recognition (riconoscimento segnali stradali)	●	●	●	●
Sistema di monitoraggio della pressione degli pneumatici	●	●	●	●
Attacchi ISOFIX sedili laterali posteriori e passeggero anteriore	●	●	●	●
Ruotino di scorta (non disponibile su motore GPL)	○	○	○	○
Freno di stazionamento elettrico	-	○	●	-
Blind Spot Warning (sensore angolo morto)	-	○	○	●
MULTI-SENSE e Freno di stazionamento elettrico con funzione Auto-Hold	-	-	○	●
GUIDA				
Assistenza alla partenza in salita	●	●	●	●
Accensione automatica dei fari	●	●	●	●
Chiusura centralizzata	●	●	●	●
ECO MODE	●	●	●	●
Fari Full LED anteriori e posteriori	●	●	●	●
Cruise control	●	●	●	●
Cruise Control Adattivo (disponibile solo per le motorizzazioni TCe 130 EDC e TCe 155 EDC)	-	-	○	○
Retrovisori esterni elettrici con indicatori di direzione a LED	●	●	●	●
Driver Display a colori 4,2"	●	●	-	-
Driver Display a colori 7"	-	-	●	●
Driver Display a colori 10" (non disponibile per le motorizzazioni TCe 100 GPL)	-	-	○	○
Highway and Traffic Jam Companion (disponibile solo per le motorizzazioni TCe 130 EDC e TCe 155 EDC)	-	-	○	○
Palette del cambio al volante (solo per motori benzina con cambio EDC)	-	●	●	●
Sensori di parcheggio posteriori	-	●	●	●
Sensori pioggia	-	-	●	●
Commutazione automatica degli abbaglianti/ anabbaglianti	-	-	●	●
Fari posteriori FULL LED 3D con firma luminosa dinamica C-SHAPE	-	○	●	●
MULTI-SENSE	-	-	○	●
Retrovisore interno fotocromatico	-	-	●	-
Retrovisore interno fotocromatico frameless (senza cornice)	-	-	○	●
Sensori di parcheggio anteriori	-	○	●	●
Parking Camera	-	○	●	●
Camera 360°	-	-	○	○
EASY PARK ASSIST	-	-	○	●

	LIFE	ZEN	INTENS	INITIALE PARIS
COMFORT				
Sedile conducente regolabile in altezza	●	●	●	●
Alzacristalli anteriori elettrici impulsionali	●	●	●	●
Easy Access System II	-	○	●	●
Climatizzatore manuale	●*	●	-	-
Climatizzatore automatico	-	-	●	●
Retrovisori esterni shiny black richiudibili elettricamente	-	●	●	●
Illuminazione interna a LED anteriore e posteriore	-	○	●	●
Sedile passeggero regolabile in altezza	-	○	○	-
Cassetto EASY LIFE	-	-	●	●
Sedili anteriori riscaldabili	○	○	○	●
Sedile conducente e passeggero riscaldabili e sedile conducente regolabile elettricamente	-	-	○	●

RENAULT EASY CONNECT - MULTIMEDIA

Radio Connect R&GO DAB	●	-	-	-
Sistema multimediale EASY LINK 7" compatibile con Android Auto™ ed AppleCarPlay™	-	●	●	-
Sistema multimediale EASY LINK 7" compatibile con Android Auto™ ed AppleCarPlay™ con navigazione integrata	-	○	○	-
Sistema multimediale EASY LINK 7" compatibile con Android Auto™ ed AppleCarPlay™ con navigazione integrata BOSE® Sound System	-	○	○	-
Sistema multimediale EASY LINK 9,3" con navigazione	-	-	○	-
Sistema Multimediale EASY LINK 9,3", con navigazione e BOSE® Sound System	-	-	○	●
Caricatore Smartphone a induzione	-	○	○	○

MODULARITÀ

Sedili posteriori scorrevoli, frazionabili 1/3 - 2/3 con 3 poggiatesta	●	●	●	●
Consolle centrale con portaoggetti e bracciolo scorrevole e 2 bocchette areazione posteriori	-	●	●	●
Piano di carico bagagliaio modulabile	-	●	●	●

● : Di Serie. ○ : Opzione. - : Non disponibile.* Di serie solo per la motorizzazione Blue dCi 95cv. Disponibile in opzione per le motorizzazioni Tce 100 e Tce 100 GPL

Android Auto™ è un marchio registrato di Google Inc. Apple CarPlay™ è un marchio registrato da Apple Inc.

CARLAB Equipaggiamenti e opzioni

	LIFE	ZEN	INTENS	INITIALE PARIS
DESIGN ESTERNO				
Fari Full LED anteriori e posteriori	●	●	●	●
Luci diurne a LED	●	●	●	●
Deflettori anteriori Black	●	●	-	-
Deflettori anteriori cromati	-	-	●	●
Cerchi in acciaio da 16" con copriuota VILEGIA	●	-	-	-
Cerchi Flexwheel da 17" NYMPHEA	-	●	-	-
Cerchi in lega da 17" BAHAMAS	-	○	●	-
Cerchi in lega da 17" Diamantati Grey BAHAMAS	-	○	○	-
Cerchi in lega da 18" Diamantati Grey PASADENA	-	-	○	-
Cerchi in lega da 18" INITIALE PARIS	-	-	-	●
Paraurti posteriore con profili cromati	-	-	●	●
Retrovisori esterni in tinta carrozzeria	-	-	●	●
Tetto panoramico apribile (non compatibile con le barre longitudinali per il tetto)	-	○	○	○
Barre tetto (non compatibile con tetto panoramico apribile)	-	○	○	○
SHARK Antenna	-	-	-	●
Calandra cromata con firma INITIALE	-	-	-	●
ESTERNI COLOR Arancione Atacama (calotte degli specchietti retrovisori, ski anteriore e posteriore, modanature profili laterali)	-	○	○	○
ESTERNI COLOR Grigio Magnete (calotte degli specchietti retrovisori, ski anteriore e posteriore, modanature profili laterali)	-	○	○	○
ESTERNI COLOR Bianco Puro (calotte degli specchietti retrovisori, ski anteriore e posteriore, modanature profili laterali)	-	○	○	○
DESIGN INTERNO				
Fascia superiore della plancia in Grey con profili cromati	●	●	-	-
Fascia superiore della plancia in alluminio spazzolato	-	-	●	-
Fascia superiore della plancia effetto legno	-	-	-	●
Fascia centrale plancia in pelle TEP	-	-	-	●
Cruscotto "soft touch"	●	●	●	●
Volante regolabile in altezza e profondità	●	-	-	-
Volante in pelle TEP	-	●	-	-
Volante in pelle pieno fiore	-	-	●	-
Volante esclusivo INITIALE PARIS riscaldabile	-	-	-	●

	LIFE	ZEN	INTENS	INITIALE PARIS
Flying Consolle (disponibile solo con cambio automatico)	-	-	○	●
Retrovisore interno fotocromatico frameless (senza cornice)	-	-	○	●
Welcome & Bye Bye sequence	-	-	-	●
Soglie delle portiere anteriori INTIALE PARIS	-	-	-	●
Tappetini anteriori e posteriori specifici INITIALE PARIS	-	-	-	●

PACK OPZIONI

Pack TOUCH Red (profili aeratori, cornice leva del cambio e tappetini)	-	○	○	-
Pack TOUCH Blue (profili aeratori, cornice leva del cambio e tappetini)	-	○	○	-
Pack TOUCH Orange (profili aeratori, cornice leva del cambio e tappetini)	-	○	○	-
Pack TOUCH Ocean (profili aeratori, cornice leva del cambio e tappetini)	-	○	○	-
Pack AMBIANCE Orange (braccioli portiere, fascia centrale plancia, profilo consolle)	-	○	○	-
Pack AMBIANCE Grey (braccioli portiere, fascia centrale plancia, profilo consolle)	-	-	○	-
Pack AMBIANCE INITIALE PARIS (braccioli portiere, fascia centrale plancia, profilo consolle)	-	-	-	○

● : Di Serie. ○ : Opzione. - : Non disponibile.

CARLAB Motorizzazioni

	TCe 100	TCe 100 GPL	TCe 130 EDC FAP	TCe 155 EDC FAP
Carburante	Benzina	Benzina/GPL	Benzina	Benzina
Potenza massima kW CEE (cv) regime (g/min)	74 (100) / 5000	74 (100) / 5000	96 (130) / 5000	113 (155) / 5500
Coppia massima N m CEE regime (g/min)	160 a 2750	170 a 2000	240 a 1600	270 a 1800
Cambio	Manuale	Manuale	Automatico a doppia frizione	Automatico a doppia frizione
Tipo d'iniezione			Turbo - Iniezione diretta	
Cilindrata (cm ³)	999	999	1333	1333
Numero di cilindri / di valvole	3/12	3/12	4/16	4/16
Tecnologie ECO		Stop & Start e recupero di energia in frenata		

RUOTE E PNEUMATICI

Pneumatici di riferimento	215/65 R16 98 H 215/60 R17 96 H 215/55 R18 95 H			
---------------------------	---	--	--	--

PERFORMANCE

Velocità massima (km/h)	173	*	193	202
0 - 100 km/h (s)	13,3	*	9,6	8,6
1 000 m D.A. (s)	34,8	*	31	29,6
Accelerazione: da 80 km/h a 120 km/h (s)	12,0/21,3	*	8,1	7,3

OMOLOGAZIONE

Protocollo	WLTP ⁽¹⁾			
Normativa	Euro 6			

CONSUMI ED EMISSIONI⁽¹⁾ NEDC BT (BEST CASE / WORST CASE)

CO ₂ (g/km)	118/120	*	124/128	124/128
Ciclo urbano (l/100 km)	6,1/6,3	*	7,5	7,5/7,4
Ciclo extra-urbano (l/100 km)	4,6/4,6	*	5,1	5/5,1
Ciclo misto (l/100 km)	5,1/5,3	*	5,5/5,6	5,5/5,6

CONSUMI ED EMISSIONI⁽¹⁾ NEDC BT (VLOW / VHIG)

CO ₂ (g/km)	118/121	*	125/129	125/129
Ciclo urbano (l/100 km)	6,1/6,4	*	7,5	7,5/7,4
Ciclo extra-urbano (l/100 km)	4,6/4,7	*	5,1	5/5,1
Ciclo misto (l/100 km)	5,2/5,3	*	5,5/5,7	5,5/5,7

VOLUMI E MASSA

Capacità di riserva del carburante (l)	48	*	48	48
Capacità di riserva (Adblue [®]) (l)	*	*	*	*
Massa a vuoto (kg)	1190	*	1259	1266
Massa massima rimorchiabile (kg)	1751	*	1816	1811
Massa massima del treno (kg)	2951	*	3016	3011
Massa massima rimorchio frenato (kg)	1200	*	1200	1200

	Blue dCi 95	Blue dCi 115	Blue dCi 115 EDC
Carburante	Diesel B10	Diesel B10	Diesel B10
Potenza massima kW CEE (cv) regime (g/min)	70 (95) / 3750	85 (115) / 3750	85 (115) / 3750
Coppia massima N m CEE regime (g/min)	240 a 1 750	260 a 2000	260 a 2000
Cambio	Manuale	Manuale	Automatico a doppia frizione
Tipo d'iniezione	Turbo VNT	Turbo VNT	Turbo VNT
Cilindrata (cm ³)	1 461	1 461	1 461
Numero di cilindri / di valvole	4/8	4/8	4/8
Tecnologie ECO	Stop & Start e recupero di energia in frenata		

RUOTE E PNEUMATICI

Pneumatici di riferimento

215/65 R16 98 H
215/60 R17 96 H
215/55 R18 95 H

PERFORMANCE

Velocità massima (km/h)	*	187	186
0 - 100 km/h (s)	*	11,9	11
1 000 m D.A. (s)	*	33,1	32,7
Accelerazione: da 80 km/h a 120 km/h (s)	*	*	8,2

OMOLOGAZIONE

Protocollo	WLTP ⁽¹⁾
Normativa	Euro 6

CONSUMI ED EMISSIONI⁽¹⁾ NEDC BT (BEST CASE / WORST CASE)

CO ₂ (g/km)	106/108	111/113	108/110
Ciclo urbano (l/100 km)	4,6	4,9	4,4/4,5
Ciclo extra-urbano (l/100 km)	3,7/3,8	3,9/4,0	3,8/4
Ciclo misto (l/100 km)	4,0/4,1	4,2/4,3	4,1/4,2

CONSUMI ED EMISSIONI⁽¹⁾ NEDC BT (VLOW / VHIG)

CO ₂ (g/km)	106/109	110/114	108/111
Ciclo urbano (l/100 km)	4,6	*	4,4/4,6
Ciclo extra-urbano (l/100 km)	3,7/3,8	3,9	3,9/4
Ciclo misto (l/100 km)	4,0/4,2	4,2/4,4	4,1/4,2

VOLUMI E MASSA

Capacità di riserva del carburante (l)	46	46	46
Capacità di riserva (Adblue [®]) (l)	13	13	13
Massa a vuoto (kg)	1 295	1 303	1 327
Massa massima rimorchiabile (kg)	1 843	1 850	1 877
Massa massima del treno (kg)	3 043	3 050	3 077
Massa massima rimorchio frenato (kg)	1 200	1 200	1 200

* Dati in corso di omologazione

(1) A partire da settembre 2018 tutti i nuovi veicoli vengono omologati secondo il protocollo WLTP - Worldwide harmonized Light vehicles new Test Procedure. I dati relativi alle emissioni di CO₂ e al consumo di carburante, determinati utilizzando la procedura di prova WLTP, per un periodo di transizione, sono tradotti in NEDC CORRELATO per consentire la comparabilità con i dati ricavati dalla precedente procedura di prova NEDC, il tutto in base alla normativa R (CE) n. 715/2007, R (UE) n. 2017/1153, R (UE) n.2017/1151 e successive modifiche ed integrazioni. Per maggiori informazioni consultare www.renault.it/scopri-renault/nuove-normative.html





2.

1. Luce di benvenuto. Per non perdere l'orientamento in un parcheggio scarsamente illuminato! Nuovo CAPTUR si illumina quando ti avvicini alla vettura o se premi il telecomando.

2. Shark antenna. Ideale per conferire un tocco sportivo alla vettura, l'antenna shark si integra alla perfezione nella linea di Nuovo CAPTUR.

3. Gancio di traino retrattile. La soluzione per trainare tutta la tua attrezzatura. Il gancio di traino semi-elettrico si apre e si chiude in pochi secondi, basta agire sull'apposito comando situato nel bagagliaio. Una soluzione pratica, che ti permette di mantenere intatto il design del tuo veicolo.

4. Pack protezione carrozzeria. Proteggi efficacemente la carrozzeria del tuo nuovo CAPTUR da piccoli urti, graffi o attriti ripetuti.



3.



4.

«La ricerca della qualità ci guida a partire dalla fase creativa nei nostri studi di progettazione, passando per la produzione fino alla distribuzione attraverso la nostra rete.»

Laurens van den Acker - Direttore Design Industriale - Gruppo Renault

Renault CAPTUR, continua la rivoluzione Renault

Protagonista del segmento dei SUV urbani, Nuovo CAPTUR si reinventa rafforzando il DNA che ne ha sancito il successo. La trasformazione mette in evidenza il suo design di SUV atletico, al tempo stesso robusto e dinamico. Concepito per garantire il massimo della modularità, Nuovo CAPTUR diventa ancora più pratico grazie a una rivoluzione interna che gli consente di elevarsi a una nuova dimensione sia sul piano tecnologico sia su quello qualitativo.



Una rivoluzione del design: DNA da SUV ancora più marcato

Un design completamente ridisegnato, nuove dimensioni esterne, più lungo di 11 cm con un passo allungato di 3 cm, una gamma cerchi fino a 18" e la sua illuminazione 100% LED sono tutti elementi distintivi della nuova generazione CAPTUR, il SUV compatto Renault.



Una rivoluzione interna per un ambiente di alta qualità

Dotato delle soluzioni tecnologiche più all'avanguardia e dei display digitali più grandi del suo segmento, lo «smart cockpit» si segnala per la sua ergonomia moderna, capace di garantire un'esperienza di guida ancora più coinvolgente. L'abitacolo sale di livello sia in termini di qualità che di comfort, avvicinandosi agli standard delle vetture di segmento superiore. Materiali di alta qualità, rivestimenti morbidi per il cruscotto, i pannelli delle porte e il profilo della console centrale, massima cura per tutti i dettagli, un nuovo design dei sedili e una nuova "Flying Console": il salto di qualità si avverte a tutti i livelli.



Una nuova dimensione tecnologica

Nuovo CAPTUR rende accessibili a tutti i più sofisticati sistemi di assistenza alla guida, per permettere a chiunque di mettersi in viaggio con il massimo della serenità. La novità più sorprendente è il sistema Highway and Traffic Jam Companion, ovvero la Guida Autonoma di 2° livello, che garantisce: il comfort e la sicurezza in caso di ingorgo stradale e in autostrada. L'universo di Renault EASY CONNECT raggruppa un'ampia gamma di applicazioni, tra cui la pratica app MY Renault, diversi tipi di piattaforme, come per esempio il nuovo sistema multimediale Renault EASY LINK, e i servizi connessi, che prevedono anche la gestione da remoto del veicolo. L'obiettivo di Renault EASY CONNECT è rendere più facile approfittare delle opportunità offerte dalla mobilità connessa, sia a bordo sia fuori dal veicolo, offrendo tanto al conducente quanto ai passeggeri la possibilità di restare sempre connessi al loro ambiente digitale.

Servizi Renault

CONTRATTI DI ASSISTENZA RENAULT

Vuoi prendere più tempo per te e sentirti libero?

Opta per l'assistenza pianificata. Tappe e date in cui la tua Renault ha bisogno di attenzioni particolari: la revisione periodica, la rimessa a livello dei liquidi, la verifica delle parti soggette a usura e la eventuale sostituzione in caso di bisogno, conformemente alle raccomandazioni del costruttore.

100% serenità:

- L'expertise della rete Renault e la qualità delle parti di ricambio originali Renault
- Una migliore valorizzazione del veicolo alla rivendita
- L'assistenza del tuo veicolo con un costo sempre sotto controllo

CONTRATTO DI ESTENSIONE DI GARANZIA

In Renault, nel periodo che segue l'acquisto della tua nuova auto, ci prendiamo in carico tutte le riparazioni e le sostituzioni delle parti meccaniche, elettriche ed elettroniche che dovessero risultare difettose. L'estensione di garanzia prolunga nel tempo i vantaggi della garanzia prevista dal costruttore. Per essere sempre più sereno.

Viaggia senza pensieri:

- La tua auto sempre e solo nelle mani della migliore rete di assistenza specializzata
 - Parti di ricambio per tutti gli interventi
 - Una garanzia fino a 6 anni e/o 150.000 km
- L'assistenza del tuo veicolo con un costo sempre sotto controllo







Continua l'esperienza di Nuovo Renault CAPTUR
SU www.renault.com



RENAULT
Passion for life

Nuovo Renault CAPTUR

Confalonieri - La tua concessionaria Renault
Responsabile vendite: MARCO SERRA
3383021008 - marco.serra@confalonieriauto.it
Z.I. Predda Niedda strada 2, Sassari
www.confalonieriauto.it



Le informazioni contenute nella presente brochure sono conformi alla descrizione dei veicoli alla data di stampa riportata in ultima di copertina. Questo documento è stato realizzato con riferimento alle pre-serie o prototipi. Nel quadro di una politica di miglioramento continuo del prodotto, Renault si riserva il diritto ad ogni momento di modificare le specifiche dei veicoli descritti. Queste modifiche - tenuto conto dei tempi tecnici per la realizzazione e distribuzione di brochure aggiornate - sono comunque notificate ai concessionari RENAULT immediatamente, onde consentire a questi ultimi di poter rendere edotto il cliente prima dell'acquisto. Alcuni equipaggiamenti presentati potrebbero non essere disponibili (di serie, in opzione o come accessori). Vogliate pertanto consultare il vostro concessionario locale per ricevere i dati più aggiornati. A causa dei limiti tecnici di stampa, i colori riprodotti in questo documento possono differire leggermente dai colori reali delle vetture e degli interni e non sono contrattualmente vincolanti. Tutti i diritti sono riservati. La riproduzione in ogni forma o tramite qualsiasi mezzo, di parte o di tutta la presente pubblicazione è vietata, senza l'autorizzazione preventiva di RENAULT.

Renault raccomanda Castrol