



Dacia **Dokker**

confalonieriauto.it







Dacia Dokker
Multi life,
unique space.

Scopri lo stile Stepway

Nella versione Stepway, Dacia Dokker attira subito l'attenzione con il suo stile avventuroso: SKI anteriori e posteriori in cromo satinato, protezioni dei passaruota e barre da tetto longitudinali. Sportivo in ogni dettaglio, con la calandra cromata e i cerchi da 16" che ne sottolineano lo stile.



Il carattere outdoor è anche all'interno, con le esclusive sellerie dalle finiture a rilievo, inserite nell'armonia interna in carbone scuro.

Con Dacia Dokker Stepway esprimerai la tua personalità ogni giorno.





Dokker Stepway

STEPWAY





La tecnologia **che semplifica la vita**

Dacia Dokker mette a tua disposizione le migliori soluzioni tecnologiche, tra cui il sistema multimediale Media Nav Evolution* abbinato alla retrocamera posteriore,*

l'assistenza alla partenza in salita* e il regolatore-limitatore di velocità*... Dacia Dokker risponde perfettamente alle tue esigenze e ti rende la vita più semplice.

* A seconda della versione.





Dokker

Uno spazio modulabile per una vita senza confini

Dacia Dokker dona nuovo impulso alle tue giornate, con soluzioni pratiche e ingegnose, come le porte posteriori scorrevoli*, che agevolano il carico di oggetti, anche i più ingombranti e l'accesso ai sedili posteriori. All'interno, Dokker mette a tua disposizione tanto spazio e vani portaoggetti capienti, mentre il divano posteriore frazionabile 1/3 - 2/3*, ti permette di passare

rapidamente da una configurazione 5 posti a soluzioni 4, 3 o 2 posti: potrai caricare tutto il necessario per la tua famiglia. Per garantirti il massimo della serenità durante i tuoi viaggi, Dokker è dotato di ABS con assistenza alla frenata di emergenza, 4 airbag, sistema ISOFIX per i seggiolini dei bambini, controllo elettronico della stabilità ESC e sensori di parcheggio posteriori*.



*A seconda della versione.

Access



PRINCIPALI EQUIPAGGIAMENTI

- 1 porta laterale scorrevole
- 3 poggiatesta posteriori
- ABS con assistenza alla frenata d'emergenza (AFE)
- Airbag frontali e laterali anteriori
- ESP
- Kit di gonfiaggio pneumatici
- Luci diurne
- Panchetta posteriore con schienale ribaltabile 1/1
- Paraurti anteriore e posteriore nero
- Porte posteriori battenti vetrate
- Retrovisori esterni e maniglie delle portiere nere
- Ruote da 14"
- Servosterzo

Essential



PRINCIPALI EQUIPAGGIAMENTI

ESSENTIAL = ACCESS +

- Alzacristalli elettrici anteriori
- Barre sul tetto
- Chiusura centralizzata con telecomando
- Cinture di sicurezza anteriori regolabili in altezza
- Copribagaglio rimovibile
- Dacia Plug&Radio (Radio, USB, presa AUX-in, tecnologia Bluetooth® con comandi al volante)
- Fari fendinebbia
- Illuminazione bagagliaio
- Modanature laterali di protezione
- Pannelli delle porte bi-colore
- Paraurti anteriori e posteriori in tinta carrozzeria
- Paraurti in tinta carrozzeria
- Ruote da 15" con copriuota ARACAJU
- Seconda porta laterale scorrevole
- Sedile conducente e volante regolabili in altezza
- Sedile posteriore con funzionalità 1/3-2/3 richiudibile a portafoglio
- Vano portaoggetti chiuso lato passeggero

Comfort



PRINCIPALI EQUIPAGGIAMENTI

COMFORT = ESSENTIAL+

- Climatizzatore manuale
- Computer di bordo (eccetto GPL)
- Contenitori su portiere posteriori*
- Leva del cambio con inserto cromato
- Maniglie porta interne cromate
- Media Nav Evolution (schermo 7" touch con navigatore, radio, prese AUX-in e USB e tecnologia Bluetooth® con comandi al volante)
- Plancia nero brillante con dettagli cromati
- Retrovisori esterni elettrici e riscaldati Dark Metal
- Ruote da 15 pollici con copriruote POPSTER
- Specchietto di cortesia lato passeggero
- Specchietto retrovisore bambini
- Strumentazione con la finitura cromata
- Tasche sul retro dei sedili anteriori

Stepway



PRINCIPALI EQUIPAGGIAMENTI

STEPWAY = COMFORT+

- Barre sul tetto e specchietti Dark Metal
- Fari fendinebbia con cornici in cromo satinato
- Interni carbone scuro con finiture azzurre a contrasto
- Regolatore e limitatore di velocità
- Ruote da 16 pollici con copriruote DARK METAL
- Sellerie Stepway
- Sensori di parcheggio posteriori
- SKI anteriore e posteriore in cromo satinato
- Sottoscocca e protezioni sui passaruota neri
- Stripping "Stepway" sulle portiere anteriori
- Volante in pelle

*Non presenti su versione Stepway.

Tinte

TINTE OPACHE




BIANCO GHIACCIO



BLUE NAVY*


TINTE METALLIZZATE




GRIGIO COMETA



GRIGIO MAGNETE



NERO NACR 



BEIGE DUNA



BLU AZZURRITE**



BLU COSMO

* Non disponibile su Stepway.

** Disponibile solo su Stepway.

Cerchi



RUOTE IN ACCIAIO 14"



COPRICERCHI 15"
ARACAJU



COPRICERCHI 15"
POPSTER



COPRICERCHI 16"
DARK METAL



CERCHI IN LEGA 15"
NEPTA



CERCHI IN LEGA 16"
ALTICA DIAMANTATI

Accessori



1.



2.



3.



4.



5.



6.



7.



8.

COMFORT E PROTEZIONE

1. BOX DA TETTO. L'elegante box da tetto Dacia si monta in pochi minuti sulle barre trasversali e fornisce al veicolo uno spazio di carico supplementare.

2. BARRE TRASVERSALI DA TETTO. Progettate per soddisfare le più severe norme di sicurezza, le barre in acciaio Dacia permettono di trasportare il box da tetto, il portasci o il portabiciclette.

3. GANCIO DI TRAINO A COLLO DI CIGNO. Utilizzato per trainare o trasportare in sicurezza un rimorchio, una barca, un caravan o dell'attrezzatura professionale. Il gancio è perfettamente compatibile con il veicolo e previene il rischio di danneggiamento alla carrozzeria. Con un ottimo rapporto qualità/prezzo, questo gancio di traino rappresenta il modello più utilizzato su veicoli per trasporto di persone. Raccomandato per uso abituale.

4. TAPPETINI IN TESSUTO. Creati su misura, i tappetini in tessuto garantiscono la protezione della moquette originale del tuo Dacia Dokker Stepway. Si fissano facilmente con due clip di sicurezza.

5. SENSORI DI PARCHEGGIO. Il sistema facilita le manovre in marcia avanti e in retromarcia, rileva la presenza di ostacoli e mette quindi al sicuro dagli urti il tuo Dacia Dokker.

6. CONTENITORE PER IL BAGAGLIAIO. Facile da installare e da pulire, protegge la moquette originale dallo sporco e si adatta alla perfezione alla forma del bagagliaio.

7. CONTENITORE MOBILE PER IL BAGAGLIAIO. Consente di frazionare e organizzare lo spazio disponibile nel bagagliaio in modo da assicurare la stabilità degli oggetti durante il trasporto. È facile da spostare e posizionare e si adatta a oggetti di diverse dimensioni.

7. BRACCIOLO ANTERIORE. Migliora il comfort di guida e fornisce spazio aggiuntivo all'interno dell'abitacolo.

Motori

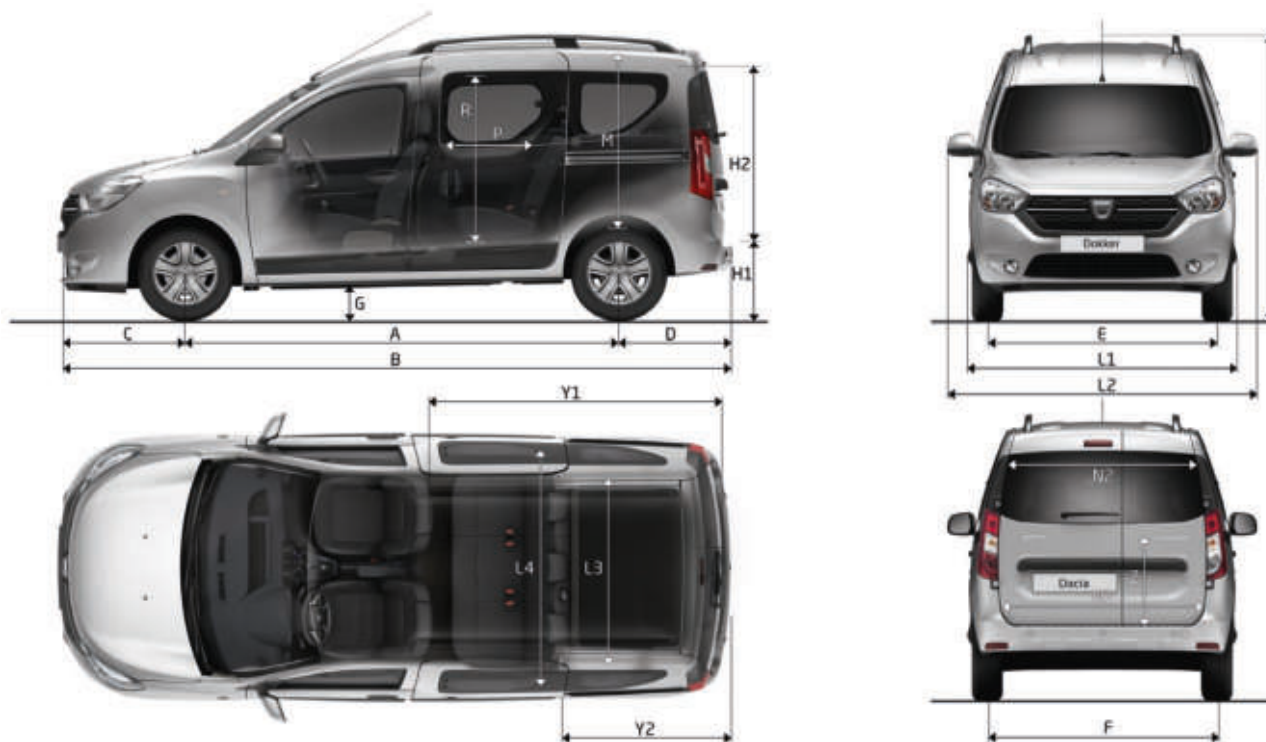
	BENZINA			BENZINA / GPL		DIESEL
	SCe 100	TCe 100 FAP	TCe 130 FAP	SCe 110	Blue dCi 75cv	Blue dCi 95cv
MOTORE						
Potenza massima kW CEE (cv) al regime (g/min)	75 (102) a 5500	75 (102) a 4500	96 (130) a 5000	80/79 (107/106) a 5500	55 (75) a 3750	70 (95) a 3750
Coppia massima N m CEE al regime (g/min)	150 a 4000	200 a 1500	240 a 1600	150 a 4000	200 a 1500	220 a 1750
Tipo d'iniezione	Multipoint sequenziale	Iniezione Diretta	Iniezione Diretta	Multipoint sequenziale	Iniezione Diretta	Iniezione Diretta
Cilindrata (cm ³)	1598	1333	1333	1598	1461	1461
Numero di cilindri / valvole	4/16	4/16	4/16	4/16	4/8	4/8
Livello antinquinamento	Euro 6	Euro 6	Euro 6	Euro 6	Euro 6	Euro 6
Stop & Start e Energy Smart Management	SI	SI	SI	SI	SI	SI
PERFORMANCE						
Velocità massima (km/h) / 0-100 km/h (s)	170 / 12,3" (12,8" Stepway)	173 / nd	189 / nd	170 / 12,7" (13,1" Stepway)	154 / 15,1" (15,5" Stepway)	168 / 12,5" (12,6" Stepway)
400 m / 1000 m D. A. (s)	nd	17,9" (18,2" Stepway) / 33,4" (33,7" Stepway)	17,4" (17,7" Stepway) / 30,7" (31,0" Stepway)	nd	20,6" (20,9" stepway) / 37,0" (37,3" Stepway)	18,6" (18,9" Stepway) / 34,0" (34,1" Stepway)
CAMBIO E TRASMISSIONE						
Tipo di cambio / Numero di rapporti	Manuale/5	Manuale/6	Manuale/6	Manuale/5	Manuale/6	Manuale/6
STERZO						
Diametro di sterzata tra marciapiedi (m)	11,1/11,6					
FRENI						
Anteriore: dischi ventilati Ø / Posteriore: tamburo Ø	258mm / 9 pollici	280mm / 9 pollici	280mm / 9 pollici	258mm / 9 pollici	280mm / 9 pollici	280mm / 9 pollici
PNEUMATICI						
Dimensioni	185/65R15 - 195/55R16					
CONSUMI ED EMISSIONI MOTORI NEDC CORRELATO (VLOW - VHIG)*						
Capacità del serbatoio (l)	50	50	50	50/33,6*	50	50
Capacità del serbatoio di AdBlue® ⁽¹⁾ (l)	-	-	-	-	17	17
Emissioni di CO ₂ (g/km)	156-161	134-142	138-142	164-169 / 148-153	112	113-116
Consumi ciclo urbano (l/100km)	8,3-8,4	7,2-7,7	7,4-7,7	9,2-9,1 / 11,9-11,7	4,5	4,7-4,8
Consumi ciclo extraurbano (l/100km)	6,0-6,3	5,1-5,3	5,2-5,4	6,0-6,4 / 7,5-8,0	4,1	4,0-4,2
Consumi ciclo misto (l/100km)	6,8-7,1	5,9-6,2	6,0-6,2	7,2-7,4 / 9,1-9,4	4,2	4,3-4,4
MASSE						
Massa a vuoto in ordine di marcia	1149 (1199 Stepway)	1202 (1247 Stepway)	1233 (1247 Stepway)	1201 (1253 Stepway)	1257	1293 (1307 Stepway)
Massa totale circolante autorizzata	2994 (3002 Stepway)	3040 (3047 Stepway)	3040 (3047 Stepway)	3041 (3053 Stepway)	3095	3099 (3107 Stepway)
Massa massima autorizzata con carico	1794 (1802 Stepway)	1840 (1847 Stepway)	1840 (1847 Stepway)	1841 (1853 Stepway)	1895	1899 (1907 Stepway)
Massima con rimorchio frenato	1200	1200	1200	1200	1200	1200
Massima con rimorchio non frenato	610 (635 Stepway)	635 (660 Stepway)	650 (660 Stepway)	635 (660 Stepway)	665	680 (690 Stepway)
Volume bagagliaio (sotto la cappeliera) in configurazione 5 posti con kit di gonfiaggio / ruota di scorta - ISO 3832 (dm ³ VDA)	800					
Volume bagagliaio (sotto la cappeliera) in configurazione 2 posti con kit di gonfiaggio / ruota di scorta - ISO 3832 (dm ³ VDA)	3000					

*A partire da settembre 2018 tutti i nuovi veicoli vengono omologati secondo il protocollo WLTP - Worldwide harmonized Light vehicles new Test Procedure. I dati relativi alle emissioni di CO₂ e al consumo di carburante, determinati utilizzando la procedura di prova WLTP, per un periodo di transizione, sono tradotti in NEDC CORRELATO per consentire la comparabilità con i dati ricavati dalla precedente procedura di prova NEDC, il tutto in base alla normativa R (CE) n. 715/2007, R (UE) n. 2017/1153, R (UE) n. 2017/1151 e successive modifiche ed integrazioni.

Per maggiori informazioni consultare www.dacia.it/ll-mondo-dacia/wltp/

(1) I motori Diesel Blue dCi: per ridurre le emissioni inquinanti, i nuovi motori Diesel Blue dCi sono dotati di un dispositivo di Riduzione catalitica Selettiva (SCR) funzionante con AdBlue® (una soluzione non tossica, disponibile nella gran parte delle stazioni di servizio). Questa tecnologia trasforma gli ossidi di azoto provenienti dai motori Diesel in gas inoffensivi. Il tuo veicolo ti ricorda quando è il momento di riempire il serbatoio AdBlue®. La Riduzione Catalitica Selettiva consiste nell'iniettare nel catalizzatore di scappamento dell'ammonio (chiamato NH₃) proveniente dall'AdBlue®. La reazione chimica così innescata trasforma gli ossidi di azoto (NOx) in gas non inquinanti (vapori d'acqua in azoto inoffensivo). I consumi in condizioni di utilizzo reale di carburante e AdBlue® dipendono dalle condizioni di utilizzo del veicolo, dagli equipaggiamenti, dallo stile di guida del conducente e dal carico.

Dimensioni



	DOKKER	DOKKER STEPWAY
VOLUME DI CARICO (DM3)		
Configurazione 5 posti (sotto copri bagagliaio)	800	800
Configurazione 2 posti (seconda fila ripiegata)	3000	3000

	DOKKER	DOKKER STEPWAY
DIMENSIONI (mm)		
A Passo	2810	2810
B Lunghezza fuori tutto	4363	4388
C Sbalzo anteriore	822	834
D Sbalzo posteriore	731	744
E Carreggiata anteriore	1490	1490
F Carreggiata posteriore	1478	1478

	DOKKER	DOKKER STEPWAY
DIMENSIONI (mm)		
G Altezza dal suolo a vuoto / in carico	190 / 153	190 / 153
H Altezza a vuoto senza / con barre sul tetto	1814 / 1852	1852
H1 Altezza della soglia di carico a vuoto	570	570
H2 Altezza di carico	1094	1094
L1/L2 Larghezza fuori tutto senza / con retrovisori	1751 / 2004	1767 / 2004
L3 Larghezza interna tra i passaruota	1130	1130
L4 Larghezza massima di carico	1372	1372
M1 Altezza interna di carico	1037	1037
N1 Altezza dell'apertura posteriore (al livello del pianale)	1189	1189

	DOKKER	DOKKER STEPWAY
DIMENSIONI (mm)		
N2 Larghezza dell'apertura posteriore (a 1m dal pianale)	1082	1082
P Larghezza dell'apertura della porta laterale scorrevole	703	703
R Altezza dell'apertura della porta laterale scorrevole	1046	1046
Y1 Lunghezza vano di carico configurazione 2 posti	1570	1570
Y2 Lunghezza vano di carico configurazione 5 posti	1164	1164
Z Altezza vano di carico sotto il copri bagagliaio	588	588

Equipaggiamenti e opzioni


	Access	Essential	Comfort	Stepway
PRESENTAZIONE ESTERNA				
Paraurti anteriori e posteriori	Neri	Tinta	Tinta	Tinta/Neri
Protezioni laterali nere	-	●	●	●
Retrovisori esterni	Neri	Neri	Dark Metal	Dark metal
Barre da tetto longitudinali	Nere	Nere	Nere	Dark metal
Cerchi in acciaio da 14"	●	-	-	-
Cerchi in acciaio da 15" con copriruota Aracaju	-	●	-	-
Cerchi in acciaio da 15" con copriruota Popster	-	-	●	-
Cerchi in acciaio da 16" con copriruota Dark Metal	-	-	-	●
Cerchi in lega da 15" Nepta	-	○	○	-
Cerchi in lega da 16" Altica diamantati	-	-	○	○
Look Stepway : protezioni inferiori paraurti con fendinebbia, ski anteriori e posteriori cromo satinato, parafranghi allargati, stripping Stepway sulle porte anteriori	-	-	-	●
Vernice Metallizzata	-	○	○	○
PRESENTAZIONE INTERNA				
Console centrale	Nero Carbone	Nero Carbone	Nero lucido e bordi cromati	Nero lucido e bordi cromati
Bordi bocchette dell'aria	Neri	Neri	Cromati	Cromati
Bordi strumentazione	Neri	Neri	Cromati	Cromati
Volante softfeel	-	-	-	●
Leva del cambio con inserto cromato	-	-	●	●
Maniglie porta interne	Nere	Nere	Cromate	Cromate
Panchetta posteriore con schienale ribaltabile 1/1	●	-	-	-
Sedile posteriore con funzionalità 1/3-2/3 richiudibile a portafoglio	-	●	●	●
3 poggiatesta posteriori	●	●	●	●
Selleria Rollando	●	●	-	-
Selleria Dynamic	-	-	●	-
Selleria Stepway	-	-	-	●
Tappeto bagagliaio in plastica	-	●	●	●
SICUREZZA ATTIVA E PASSIVA				
ABS + con assistenza alla frenata d'emergenza	●	●	●	●
Controllo elettronico della stabilità (ESC), Sistema antipattinamento (ASR) e aiuto partenze in salita (HSA)	●	●	●	●
Airbag frontale conducente	●	●	●	●
Airbag frontale passeggero disattivabile	●	●	●	●
Airbag laterali anteriori	-	●	●	●
Cinture di sicurezza anteriori regolabili in altezza	-	●	●	●
Attacchi Isofix sui posti posteriori laterali	●	●	●	●
Kit di gonfiaggio pneumatici	●	●	●	●
Ruota di scorta ¹⁾	○	○	○	○
PORTE E VETRI				
Porta laterale destra scorrevole con vetro apribile	●	●	●	●
Porta laterale sinistra scorrevole con vetro apribile	-	●	●	●
PROTEZIONE DEL VEICOLO				
Immobilizer	●	●	●	●
GUIDA				
Servosterzo	●	●	●	●
Tachimetro	●	●	●	●
Computer di bordo ²⁾ (contachilometri totale e parziale, chilometri percorsi, consumo istantaneo, consumo medio, autonomia, velocità media, intervallo di manutenzione)	-	-	●	●
Spia in caso di porte non chiuse	●	●	●	●
Avvisatore sonoro e acustico in caso di cinture anteriori non allacciate	●	●	●	●
Ecomode e indicatore di cambiata	●	●	●	●
Regolatore e limitatore di velocità	-	○	○	●
Sensori di parcheggio posteriori	-	○	○	●
Retrocamera di parcheggio	-	-	○	○

	Access	Essential	Comfort	Stepway
VISIBILITÀ				
Fendinebbia	-	•	•	•
Lunotto termico / Tergilunotto	•/•	•/•	•/•	•/•
Retrovisori esterni a regolazione manuale interna	•	•	-	-
Retrovisori esterni a regolazione elettrica e riscaldati	-	-	•	•
Specchietto retrovisore bambini	-	○	•	•
COMFORT				
Chiusura centralizzata con telecomando	-	•	•	•
Vetri elettrici anteriori	-	•	•	•
Plafoniera interna anteriore	•	•	•	•
Presse 12 V anteriore / posteriore	•/-	•/•	•/•	•/•
Volante regolabile in altezza	-	•	•	•
Sedile conducente regolabile in altezza	-	•	•	•
Bracciolo centrale	-	○	○	○
Riscaldamento con ventilatore a 4 velocità	•	•	•	•
Riscaldamento con ricircolo e uscite aria posteriori	-	•	•	•
Climatizzatore manuale	-	○	•	•
Illuminazione bagagliaio	-	•	•	•
SPAZIO				
Vani aperti su plancia	•	•	•	•
Vani portiere anteriori	•	•	•	•
Vani portiere posteriori	-	-	•	-
Porta bicchieri anteriori / posteriori	•/-	•/•	•/•	•/•
Tasche dietro schienali sedili anteriori	-	-	•	•
Vano portaoggetti lato passeggero	Aperto	Chiuso	Chiuso	Chiuso
Copri bagagliaio	-	•	•	•
Rete portaoggetti su plancia lato passeggero	-	-	-	•
COMUNICAZIONE				
Plug & Radio : radio CD MP3, presa AUX-in /USB, tecnologia Bluetooth con comandi al volante	-	•	-	-
Media Nav Evolution : touch screen 7" navigatore, radio, USB, tecnologia Bluetooth e comandi al volante	-	○	•	•
Cartografia europea	-	○	○	○

○: in opzione; •: di serie; -: Non disponibile. (1) Non disponibile su GPL.

Dacia **Dokker**

Dacia **DOKKER**





Confalonieri - La tua concessionaria Dacia
Consulente alle vendite: GINO MADEDDU
3398582440 - gino.madeddu@confalonieriauto.it
Z.I. Predda Niedda strada 2, Sassari
www.confalonieriauto.it

DACIA
www.dacia.it

Le informazioni contenute nella presente brochure sono conformi alla descrizione dei veicoli alla data di stampa riportata in ultima di copertina. Questo documento è stato realizzato con riferimento alle pre-serie o prototipi. Nel quadro di una politica di miglioramento continuo del prodotto, DACIA si riserva il diritto in ogni momento di modificare le specifiche dei veicoli descritti. Queste modifiche - tenuto conto dei tempi tecnici per la realizzazione e distribuzione di brochure aggiornate - sono comunque notificate ai concessionari DACIA immediatamente, onde consentire a questi ultimi di poter rendere edotto il cliente prima dell'acquisto. Alcuni equipaggiamenti presentati potrebbero non essere disponibili (di serie, in opzione o come accessori). Vogliate pertanto consultare il vostro concessionario locale per ricevere i dati più aggiornati. A causa dei limiti tecnici di stampa, i colori riprodotti in questo documento possono differire leggermente dai colori reali delle vetture e degli interni e non sono contrattualmente vincolanti. Tutti i diritti sono riservati. La riproduzione in ogni forma o tramite qualsiasi mezzo, di parte o di tutta la presente pubblicazione è vietata, senza l'autorizzazione preventiva di DACIA.

 PHOTO CREDITS : © RENAULT MARKETING 3D - COMMERCE, © RENAULT DESIGN - B. CHIMÈNES ET ADDITIVE, P. CURTET, A. BERNIER - STAMPATO IN ITALIA - MAGGIO 2019

